

Södras delårsrapport

1 april – 30 juni 2024

- » Nettoomsättningen uppgick till 7 527 MSEK (7 322).
- » Rörelseresultatet före av- och nedskrivningar uppgick till 773 MSEK (803).
- » Rörelseresultatet uppgick till 398 MSEK (464).
- » Rörelsemarginalen uppgick till 5 procent (6).
- » Kassaflödet efter investeringar uppgick till -166 MSEK (606).

Nyckeltal	2024 april-juni	2023 april-juni	2024 jan-juni	2023 jan-juni	2023 jan-dec
Nettoomsättning, MSEK	7 527	7 322	15 140	15 323	28 896
Rörelseresultat före av- och nedskrivningar, MSEK	773	803	1 716	2 221	3 677
Rörelseresultat, MSEK	398	464	966	1 549	2 226
Rörelseresultat före av- och nedskrivningar, marginal	10%	11%	11%	14%	13%
Rörelsemarginal	5%	6%	6%	10%	8%
Avkastning sysselsatt kapital	—	—	8%	13%	9%
Soliditet	—	—	60%	61%	64%
Kassaflöde efter investeringar, MSEK	-166	606	1 161	929	79
Antal medlemmar	—	—	52 100	51 780	51 774
Medlemsareal, miljoner hektar	—	—	2,82	2,80	2,81
Medelantal anställda ¹⁾	3 212	—	3 170	3 348	3 251
Positiv klimateffekt ²⁾ , Mton CO ₂ e	—	—	—	—	11,4
Arbetskadorna med frånvaro (LTA) ³⁾ , antal	11	8	20	21	38
Arbetskadefrekvens (LTAR) ⁴⁾	8	6	7	8	7

¹⁾ Ny definition från 2024: omfattar faktisk arbetad tid delat med planerad tid för en anställd som arbetar heltid. Från och med andra kvartalet 2024 redovisas även medelantal anställda per kvartal. Jämförelsesiffror för helår 2023 är justerade.

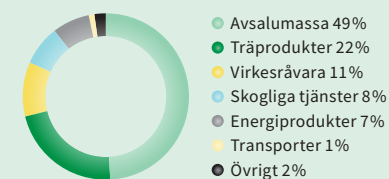
²⁾ CO₂e=koldioxidkvalenter. Detta nyckeltal beräknas årsvis.

³⁾ LTA (lost time accident): arbetsskada med frånvaro.

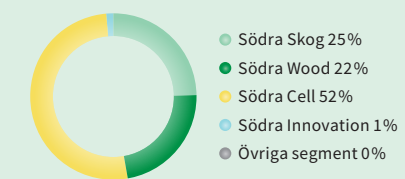
⁴⁾ LTAR (lost time accident rate): antal arbetskadorna med frånvaro per miljon arbetade timmar.

Kvartalet i siffror

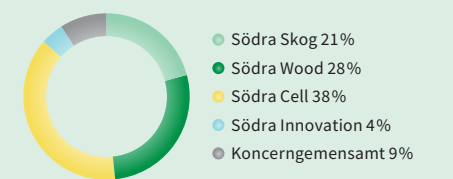
Några av våra viktigaste siffror och nyckeltal för andra kvartalet 2024.



Nettoomsättning per intäktskategori. Totalt 7 527 MSEK exklusive internleveranser.



Nettoomsättning per affärsområde. Totalt 7 527 MSEK exklusive internleveranser.



Medelantal anställda per affärsområde. Totalt 3 212.

Några glimtar från kvartalet som gått som visar hur vi ökar medlemsvärdet och stärker varumärket Södra, hela tiden med vårt uppdrag i fokus – att förädla och förnya skogsgårdens värden.

Kort om kvartalet



Världens största producent av sulfatlignin

Södra etablerar en ny affär för att bli världsledande i produktion av sulfatlignin. Produktionsanläggningen vid industrikombinatet i Mönsterås blir den första kommersiella fabriken i Sverige och största producenten i världen. Anläggningen beräknas vara i drift 2027. Den totala investeringen är på över två miljarder kronor och sker med stöd av Energimyndigheten.

Sulfatlignin kan bland annat ersätta fossila material i till exempel lim, batterier, gummi, kompositer och ligga till grund för nya biobränslen.

– Skogen ska räcka till mycket när samhället fasar ut det fossila. För framdrift i den omställningen behöver hållbarhet och lönsamhet gå hand i hand, och Södras sulfatlignininvestering är ett lysande exempel där vi gör mer av varje träd och samtidigt stärker skogsgårdens lönsamhet. Det här är en stor investering för Södra och för den gröna omställningen, säger Lotta Lyrå, vd på Södra.



OnceMore® och Lindex hyllade den svenska midsommaren

Tillsammans med Lindex har OnceMore® lanserat en midsommarkollektion. Den har sin grund i den svenska floran och består av klänningar, toppar, byxor, shorts, kjolar, blusar och accessoarer med unika handritade blomstermönster.

OnceMore® är en högkvalitativ textilmassa gjord på återvunna textilier

och trä från Södras hållbart brukade skogar. Samarbetet med Lindex startade 2022 och Lindex har hittills producerat över en miljon plagg baserade på OnceMore®.

Investering i produktion av vegetabiliskt garvämne

Södra investerar i en produktionslinje i Värö för att skapa det vegetabiliska garvämnet tannin från bark. Det kan användas för att bearbeta läder på ett mer miljövänligt sätt. Anläggningen som planeras tas i drift 2026 kommer kunna producera garvämnen till miljontals kvadratmeter läder.

– Beslutet ligger väl i linje med vår övergripande ambition, att öka förädlingsvärdet från varje träd och därmed bidra till skogsgårdens lönsamhet. Att ta fram miljövänligare alternativ genom att göra ytterligare produkter från skogsgården är ett utmärkt exempel på hur vi använder vår erfarenhet, kunskap och innovationsförmåga för att göra mesta möjliga av skogens resurser, säger vd Lotta Lyrå.



Planteringsmaskinen BraSatt prisad

BraSatt, Södras satsning på ny avancerad teknik för bättre plantöverlevnad, prisades i juni i Red Dot Awards, en av världens viktigaste design tävlingar. Innovationsbyrån Boid och Södra har tillsammans med flera andra partners utvecklat den första automatiserade planteringstekniken som vann priset Best-of-the-Best för sin design i kategorin Autonomous.



1,5 miljarder kronor till medlemmarna

Vid Södras föreningsstämma i Kalmar fattades beslut om en vinstdelning på 1 474 miljoner kronor till medlemmarna. Det motsvarar i snitt 28 478 kronor per medlem och 65 procent av resultatet före skatt och består av:

- » Utdelning på virkesleveranser: 844 miljoner kronor (12 procent)
- » Utdelning på insatskapital (inbetalt och emitterat): 492 miljoner kronor (8 procent)
- » Insatsemission på inbetalt insatskapital: 138 miljoner kronor (6 procent).



Från ett träd växer tusen möjligheter

Dagen efter föreningsstämman genomfördes en exkursion för stämmodeltagarna vid kombinatet i Mönsterås på temat "Från ett träd växer tusen möjligheter".

– Jag åkte hit som skogsägare och åker härifrån som industriägare, sa Tomas Svensson, fullmäktige i Mönsterås skogsbruksområde.



Frontwood® används för interiördesign i stort innovationskluster

Vid byggnationen av Construction City i Oslo, ett framstående och unikt innovationskluster inom byggbranschen, används Södras Frontwood® till den interiöra designen. Med en vision om att skapa ett hem för innovationer har arkitekten för projektet satsat på trä som det centrala materialet.

– Construction City kommer att vara ett levande exempel på hur trä kan förena skönhet, funktionalitet och hållbarhet och det är otroligt roligt att vi får vara med och bidra till den interiöra designen för denna byggnation. Frontwood® är en träprodukt som verkligen lämpar sig väl för att skapa ett levande uttryck och för att bidra till välmående, säger Lars Broström, försäljningschef för fasader och interiör beklädnad på Södra.

Medlemskap i nätverk för mångfalds- och inkluderingsfrågor

För att accelerera arbetet med jämställdhet, mångfald och inkludering har Södra blivit medlem i Diversity Charter Sweden, världens största nätverk inom mångfalds- och inkluderingsfrågor.

– Vi är stolta, glada och nyfikna på vad medlemskapet kan göra för vårt arbete – arbetet som vi gör tillsammans för att skapa ett än mer jämlikt och inkluderande Södra där alla känner sig välkomna, respekterade och uppskattade, säger HR-direktör Isabella Wärvik.



Investering i unik drönlösning för skogsbruket

Södra Ädla går in som delägare i Nordluft Automation – en svensk startup som utvecklar en unik drönlösning för spridning av bioaska och skogsgödsling inom skogsbruket. Drönarna fylls med bioaska eller gödningsmedel från en basstation och flyger sedan i omgångar ut för spridning över omgivande marker.

– Vi ser att drönbaserad askåterföring ger ett stort värde för skogsgården och investeringen är ytterligare ett steg för Södra att aktivt bidra till utvecklingen mot ett smartare skogsbruk med ökad cirkularitet, säger Erik Bengtson, investeringsansvarig vid Södra Ädla.



Fortsatta investeringar för grön elproduktion i Mönsterås

För att kunna säkerställa ökad elektrifiering med hög tillgänglighet har beslut tagits att komplettera befintlig elinfrastruktur i Mönsterås med en investering i ett ställverk av gasisolerad typ (GIS). Bruket i Mönsterås är ett av världens mest moderna och högteknologiska, men även en viktig och betydande producent av grön el i elprisområde 4.



Lotta Lyrå
Vd & koncernchef

Stabilt kvartal med viktiga strategiska beslut

Södras strategi syftar till att maximera värdet av varje träd i medlemmarnas skogar. Under det andra kvartalet 2024 tog vi viktiga steg i den riktningen med beslut om investeringar i sulfatlignin och tannin, samtidigt som verksamheten fortsatte att leverera ett stabilt resultat. Och med uppdraget att förädla och förnya skogsgårdens värden kan Södra fortsätta att leverera produkter och lösningar som både bidrar till klimatomställningen och stärker familjeskogsbrukens lönsamhet. Hållbarhet och lönsamhet ska gå hand i hand.

Södra levererar i det andra kvartalet ett stabilt resultat som ligger något över förväntningarna. Resultatet är positivt påverkat av framför allt höga massapriser och god kostnadskontroll, och belastas av högre råvarupriser och kostnader för planerade underhållsstopp i Värö och Mörrum om cirka 275 miljoner kronor. Rörelseresultatet uppgick till 398 miljoner kronor och omsättningen ökade med tre procent jämfört med föregående år och uppgick till 7 527 miljoner kronor. Avkastningen på sysselsatt kapital uppgick till 8 procent och soliditeten var 60 procent. Under kvartalet har vårt arbete med Effektivitet i världsklass, vårt sätt att jobba med ständiga förbättringar, genererat förbättringar och effektiviseringar med återkommande årlig effekt om 184 miljoner kronor.

Höga pappersmassapriser och stabil prisbild för sågade trävaror

Efterfrågan på pappersmassa är fortsatt positiv i relation till utbudet, och det återspeglas i en gynnsam prisbild. För sågade trävaror präglar den svaga konjunkturen fortsatt marknaden, men till följd av ett lågt utbud har prisbilden upprätthållits.

Den konsolidering av industristrukturen inom Södra Wood som vi inledde i början av året har fortlöpt enligt plan. Industri-anpassningen möter den rådande råvarusituationen och skapar än bättre förutsättningar för vår konkurrenskraft framåt. Intrimningen av fabriken för korslimmat trä i Värö går bra och möjligheten att leverera när marknaden vänder är god. Kvartalet har också visat en liten ljusning i orderläget för korslimmat trä, om än från låg nivå. Det är fortsatt hög efterfrågan på skogs-råvara och vi har under kvartalet genomfört en prisjustering som innebär stärkt lönsamhet för medlemmarna i Södra.

Vårens besked om lägre inflation och sänkt ränta signalerar möjlighet till ytterligare ljusning i ekonomin. Sannolikheten för fler sänkningar har ökat, vilket bör hjälpa efterfrågan på marknaden framåt. Prognoserna pekar på en återhämtning i ekonomin. Samtidigt råder ett råvaruunderskott som bedöms vara långsiktigt, med fortsatt höga priser på skogsråvara. Detta är gynnsamt för medlemmarna och ställer samtidigt ytterligare krav på stärkt konkurrenskraft i Södras värdekedja och industri.

Nya affärer ökar förädlingsvärdet från varje träd

Vi har under kvartalet fattat beslut om två nya affärer för Södra – sulfatlignin och tannin – två bra exempel på hur Södra arbetar med att hållbarhet och lönsamhet ska gå hand i hand. Sulfatlignin kan ersätta fossila material i tillverkning av bland annat lim, gummi och batterier. Den satsning på över två miljarder kronor som vi nu gör i Mönsterås beräknas vara i drift 2027 och innebär att vi blir den största producenten av sulfatlignin i världen. Investeringen finansieras med egna medel, löpande kassaflöde och stöd från Energimyndigheten.

Intresset är stort och vi har redan avtal med kunder på en stor del av den framtida produktionsvolymen. Tannin är ytterligare en ny produkt där vi tillvaratar trädets många möjligheter. Det är ett vegetabiliskt garvämne från bark som kan användas för att bearbeta läder på ett mer miljövänligt sätt. Investeringen görs i en produktionslinje i Värö och planeras tas i drift 2026.

Från ett träd växer tusen möjligheter

Södra bildades ur övertygelsen att vi blir starkare tillsammans. Ett tillfälle när det blir påtagligt är vid föreningsstämman. Vid årets stämma i slutet på maj fattades beslut om 1,5 miljarder kronor i utdelning till medlemmarna, det visar Södras stryka.

Det är också från den styrkeposition som byggts av familjeskogsbrukare, förtroendevalda och medarbetare under mer än 80 år, som vi tar oss an framtiden. Klimatförändringen, den geopolitiska utvecklingen och en skogspolitik i förändring innebär att vi befinner oss i ett nytt läge med en råvarusituation som påverkar marknaden i grunden.

Det nya läget innebär många möjligheter för en Kooperation i tiden, med det unika engagemang som medlemsägande innebär och konkurrensfördelar finns för den industriaktör som lyckas använda hela trädet klokt. Det är ett skifte vi tar oss an med stor ödmjukhet men också övertygelse om att med förändrade förutsättningar kommer nya möjligheter. Vi står stadigt och nyfiket i vetenskapen att från ett träd växer tusen möjligheter.



Perioden i korthet

Rörelseresultatet för kvartalet uppgick till 398 MSEK att jämföra med 464 MSEK under motsvarande period föregående år. Omsättningen ökade med 3 procent och uppgick till 7 527 MSEK (7 322). Avkastningen på sysselsatt kapital uppgick till 8 procent (13) och soliditeten uppgick till 60 procent (61).

Marknadsläget

Den globala ekonomiska tillväxten har varit liten men stabil. Beroende på var vi vänder blicken har den ekonomiska utvecklingen varierat. Det fortsatt oroliga geopolitiska läget har bidragit till en viss oförutsägbarhet för industri- och exportberoende länder, både när det gäller inflationsutveckling och tillväxt. Generellt har dock inflationen fortsatt att minska, främst drivet av fallande energipriser. Sammantaget har lägre inflationstryck och förhoppningar om lägre räntor bidragit till förbättrade konjunkturutsikter under det andra kvartalet.

Konjunkturläget för global tillverkningsindustri har förbättrats även om det fortfarande är svårt att se någon tydligt tillväxt. Den amerikanska ekonomin har varit stark men har på senare tid visat tecken på avmattning. Den europeiska ekonomin har uppvisat blandad utveckling under året men tillväxten ser ut att förbättras.

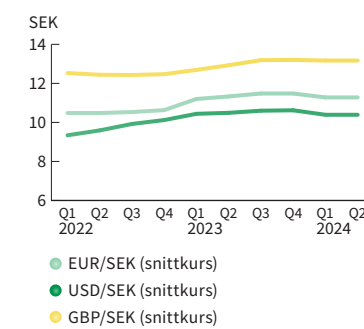
De förbättrade konjunkturutsikterna drivs av dämpat inflationstryck. Amerikanska centralbanken (FED) har signalerat att en första räntesänkning kan vara aktuell under andra halvåret. Europeiska centralbanken (ECB) sänkte räntan i juni

men betonade att ytterligare sänkningar baseras på framtida inflations- och löneutveckling. Riksbanken lämnade styrräntan oförändrad vid sitt senaste möte i juni. Förutsatt att inflationsutsikterna står sig ser de möjlighet att sänka styrräntan två eller tre gånger under andra halvåret.

Enligt konjunkturinstitutets barometer i juni upplevde svenska näringslivet nuläget som varken svagare eller starkare än normalt. De svenska hushållen har under andra kvartalet blivit mindre pessimistiska om framtiden. Förhoppningar om lägre räntor har sannolikt bidragit till en ökad optimism hos hushåll och företag. Arbetsmarknaden har dock fortsatt att försvagas något under det andra kvartalet. Varslen, som varit höga en längre tid, fortsätter att öka. Trots en svag efterfrågan på arbetskraft är sysselsättningsgraden fortfarande hög. Hushållens konsumtion har fortsatt varit relativt svag och väntas öka först när räntorna sänks.

Den svenska kronan försvagades gentemot dollarn (USD), euron (EUR) och pundet (GBP) mätt som genomsnittskurs under det andra kvartalet jämfört med föregående kvartal. Jämfört med motsvarande kvartal föregående år var kronan i genomsnitt svagare mot dollarn, euron och pundet.

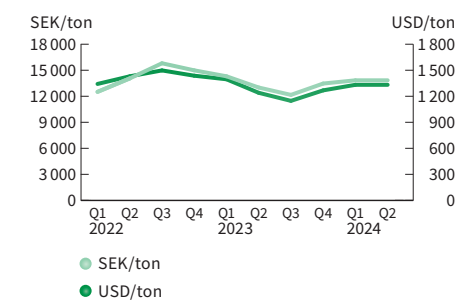
Valutakurser



Diagrammet visar årlig genomsnittlig valutakurs.

Källa: ECB

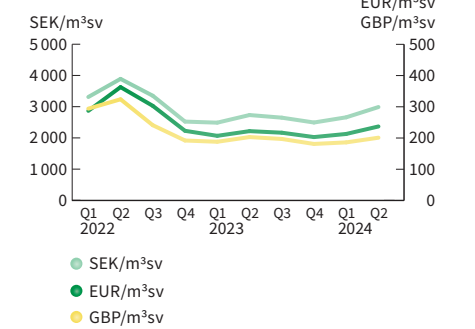
Leveransmedelpriser blekt barrsulfatmassa



Priset på blekt barrsulfatmassa räknat i USD ökade under kvartalet. Diagrammet visar genomsnittspriser på barrsulfatmassa levererade till europeiska kunder.

Källa: Foex PIX och Södra

Leveransmedelpriser sågade trävaror



Diagrammet visar leveransmedelpriser för sågade trävaror i de väsentligaste valutorna.

Källa: Södra

Virkesförsörjningen

Efterfrågan på råvaran från skogen har varit god under kvartalet. Produktionen i skogen har varit på en högre nivå än motsvarande period föregående år.

Förutsättningar för avverkning har varit mycket god och ingen begränsning kopplat till brandrisk som var ett faktum förra året. Detta i kombination med underhållsstopp i massa-industrin har medfört utökad terminalhantering, men stärker balansen inför kommande kvartal. Södra ser en fortsatt god efterfrågan på samtliga sortiment.

Sågade trävaror

Trävarumarknaden under kvartalet karaktäriserades av en relativt svag efterfrågan hos våra kunder i Europa, och detta i kombination med bibehållen produktion har medfört att lagren i producentledet ökat under perioden. Priserna har under kvartalet varit stabila, men vi ser ökad konkurrens på vissa marknader, framförallt i Storbritannien och Irland. I Sverige ser Södra en bättre efterfrågan på industrisidan, men en mer avvaktande försäljning i bygghandeln.

På marknaderna utanför Europa har Japan god efterfrågan, medan övriga marknader är avvaktande på liknande sätt som i Europa. Egypten har under en period i kvartalet helt stannat av i sina inköp, men är nu tillbaka i marknaden igen. I USA är efterfrågan god, men svaga siffror för nybyggnation gjorde att

priserna föll tillbaka under slutet av kvartalet. Dock finns goda förutsättningar för att de snabbt ska återhämta sig igen.

Massamarknaden

Massamarknaden i Europa har varit fortsatt stark främst beroende på ett lägre utbud under våren med låga producentlager som konsekvens. Marknaden för pappersmassa är fortsatt god men prisökningar möts nu med ett visst motstånd. Den globala konjunkturen är fortsatt relativt svag. Transportbegränsningar som konsekvens av oroligheter kring Röda havet kvarstår och fördyrar transporter både till och från Asien. I Kina är marknadsläget något svalare, beroende på överkapacitet på papper och stillad lönsamhet varför prisutvecklingen där varit något lägre.

Södra har låga lager av massa efter längre underhållsstopp under kvartalet. Marknaden för dissolvingmassa har varit relativt stabil under kvartalet med svagt stigande priser.

Nettoomsättning

Koncernens nettoomsättning under kvartalet uppgick till 7 527 MSEK (7 322), en ökning med 3 procent, vilket främst förklaras av en högre prisnivå trots något lägre leveransvolymer på Södras huvudprodukter.

Nettoomsättningen för det första halvåret uppgick till 15 140 MSEK (15 323), en minskning med 1 procent.

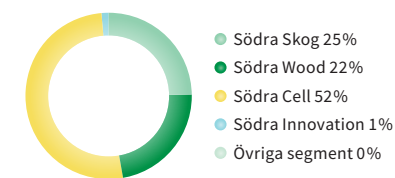
Resultat

Rörelseresultatet för kvartalet uppgick till 398 MSEK (464), vilket motsvarar en rörelsemarginal på 5 procent (6). Resultatet före skatt uppgick till 418 MSEK (433). Periodens skattekostnad var 102 MSEK (124). Rörelseresultatet för kvartalet var något över förväntningarna och avspeglar den prisuppgång som skett på marknaden för Södras huvudprodukter.

Rörelseresultatet för det första halvåret uppgick till 966 MSEK (1 549). Avkastningen på sysselsatt kapital var 8 procent (13).

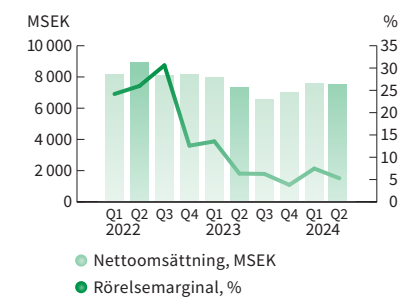
AFFÄRSOMRÅDEN	Nettoomsättning					Rörelseresultat				
	2024 april-juni	2023 april-juni	2024 jan-juni	2023 jan-juni	2023 jan-dec	2024 april-juni	2023 april-juni	2024 jan-juni	2023 jan-juni	2023 jan-dec
Södra Skog	1 867	1 688	3 452	3 320	6 260	46	31	32	10	367
Södra Wood	1 691	1 681	3 312	3 341	6 083	128	8	93	-26	-175
Södra Cell	3 884	3 855	8 186	8 464	16 142	380	572	1 160	1 782	2 631
Södra Innovation	85	98	190	198	411	-54	-19	-123	-89	-227
Övrigt	—	—	—	—	—	-102	-128	-196	-128	-370
Koncernen	7 527	7 322	15 140	15 323	28 896	398	464	966	1 549	2 226

Omsättning per affärsområde

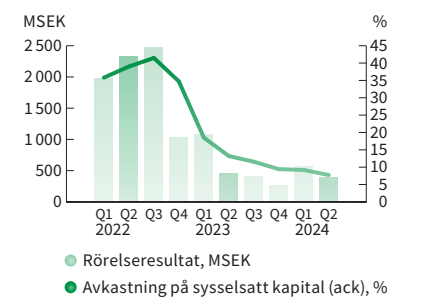


Totalt 7 527 MSEK exklusive internleveranser.

Nettoomsättning och rörelsemarginal



Rörelseresultat och avkastning på sysselsatt kapital



Södras finansiella mål är att avkastningen på sysselsatt kapital långsiktigt ska vara minst 10 procent.

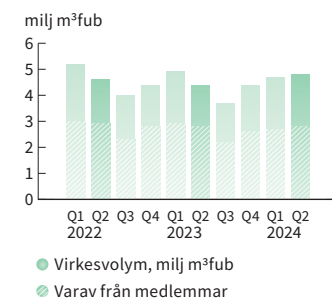
Affärsområden

Södra Skog

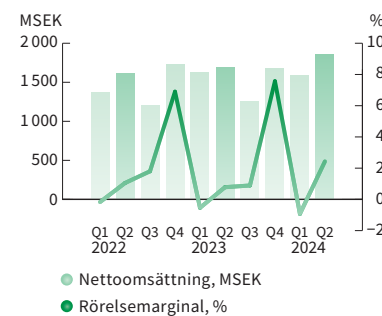
Södra Skogs rörelseresultat för kvartalet uppgick till 46 MSEK (31). Omsättningen för kvartalet uppgick till 1 867 MSEK (1 688) vilket är en effekt av fortsatt ökande priser och ökad leveransvolym. Efterfrågan på alla sortiment har varit god, men utmaningar i logistiken har inneburit att överskott på massaved har hanterats via terminal. Totala utleveranserna av timmer, massaved och

energiprodukter för kvartalet uppgick till 4,8 miljoner m³fub (4,4). Resultatutvecklingen under kvartalet förklaras främst av ökade leveransvolymerna på grund av bra förutsättningar för avverkning och vägtransporter. Marginaler minskar med anledning av ökade kostnader för terminalhantering. Ackumulerat uppgick omsättningen till 3 452 MSEK (3 320) och rörelseresultatet till 32 MSEK (10).

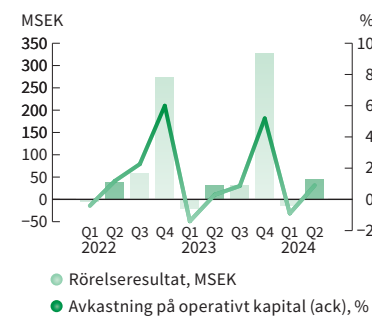
Virkesvolym



Nettoomsättning och rörelsemarginal



Rörelseresultat och avkastning på operativt kapital

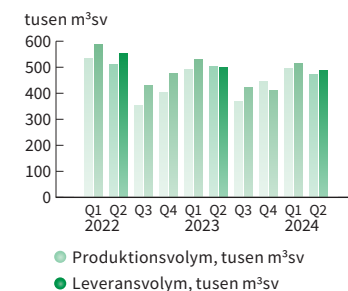


Södra Wood

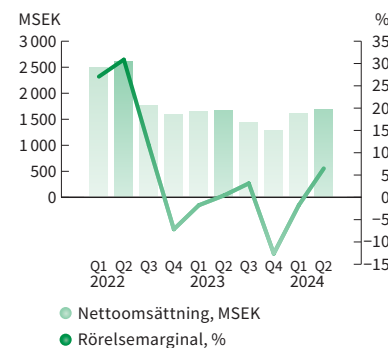
Södra Woods rörelseresultat för kvartalet uppgick till 128 MSEK (8). Omsättningen för kvartalet uppgick till 1 691 MSEK (1 681) vilket främst är en effekt av ökade leveransmedelpriser. Produktionsvolymen under kvartalet var 473 tusen m³sv vilket är en minskning med 31 tusen m³sv jämfört med motsvarande period föregående år. Utleveranserna av sågade trävaror för

kvartalet uppgick till 490 tusen m³sv vilket är 11 tusen m³sv lägre jämfört med motsvarande period föregående år. Resultatutvecklingen under kvartalet förklaras främst av högre leveransmedelpriser trots något lägre efterfrågan på trävarumarknaden. Ackumulerat uppgick omsättningen till 3 312 MSEK (3 341) och rörelseresultatet till 93 MSEK (-26).

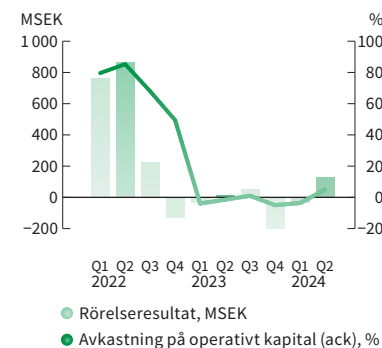
Produktions- och leveransvolym sågade trävaror



Nettoomsättning och rörelsemarginal



Rörelseresultat och avkastning på operativt kapital

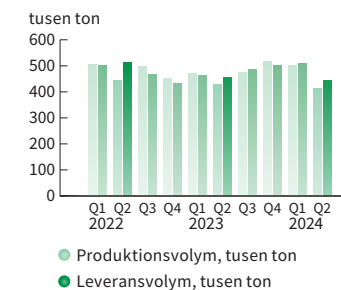


Södra Cell

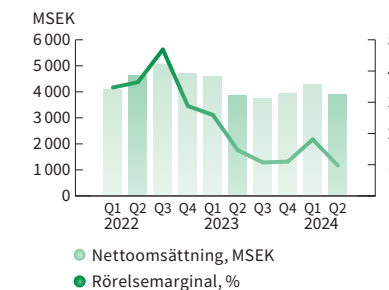
Södra Cells rörelseresultat för kvartalet uppgick till 380 MSEK (572). Omsättningen för kvartalet uppgick till 3 884 MSEK (3 855) vilket är en effekt av högre massapriser samt prisminskningar på energiprodukter. Produktionsvolymen under kvartalet uppgick till 413 tusen ton (430) fördelat på 362 tusen ton (383) barrsulfatmassa, 29 tusen ton (12) lövsulfatmassa och 22 tusen ton (36) textilmassa. Utleveranserna av avsalumassa för kvartalet uppgick till 445 tusen ton vilket är 12 tusen ton lägre jämfört med motsvarande period föregående år. Utleveranserna av flytande bioprodukter för kvartalet uppgick till 9 tusen ton

vilket är 2 tusen ton högre jämfört med motsvarande period föregående år. Resultatutvecklingen under kvartalet förklaras främst av lägre leveransvolymerna på grund av planerade underhållsstopp och högre råvarukostnader vilket kompenseras av stigande massapriser. Ackumulerat uppgick omsättningen till 8 186 MSEK (8 464) och rörelseresultatet till 1 160 MSEK (1 782). Elproduktionen vid massabruken, vindkraftverken och vattenkraftverket uppgick under kvartalet till 417 GWh. Elöverskottet uppgick till 119 GWh. Överskottet motsvarade cirka 29 procent av produktionen och såldes på öppna marknaden.

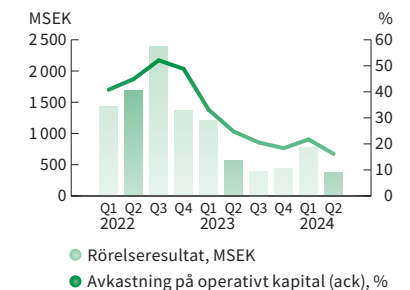
Produktions- och leveransvolym avsalumassa



Nettoomsättning och rörelsemarginal



Rörelseresultat och avkastning på operativt kapital



Södra Innovation

Södra Innovations rörelseresultat för kvartalet uppgick till -54 MSEK (-19). Omsättningen för kvartalet uppgick till 85 MSEK (98) vilket är en effekt av det rådande marknadsläget där efterfrågan är lägre.

Resultatutvecklingen mot föregående år är främst påverkad av avskrivningar och lägre resultatandelar i intresseföretag. Pågående innovationsinitiativ fortlöper enligt plan. Ackumulerat uppgick omsättningen till 190 MSEK (198) och rörelseresultatet till -123 MSEK (-89).

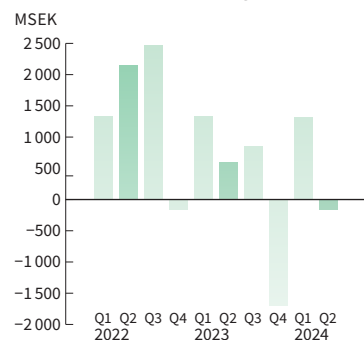
Finansnetto

Finansnettot för kvartalet uppgick till 20 MSEK (-31).

Kassaflöde

Kassaflödet före investeringar för kvartalet uppgick till 324 MSEK (1 156). Kassaflödet efter investeringar för kvartalet uppgick till -166 MSEK (606). Likvida medel och kortfristiga placeringar uppgick vid kvartalets slut till 10 341 MSEK (9 723 per den 31 december 2023).

Kassaflöde efter investeringar



Kassaflödet efter investeringar uppgick till -166 MSEK under kvartalet.

Finansiell ställning

Eget kapital uppgick den 30 juni 2024 till 25 839 MSEK (26 083 per den 31 december 2023) varav inbetalt och emitterat insatskapital svarade för 6 378 MSEK (6 145 per den 31 december 2023). Balansomslutningen uppgick till 43 326 MSEK (40 494 per den 31 december 2023). Soliditeten per den 30 juni 2024 uppgick till 60 procent (64 per den 31 december 2023).

Södras upplåning utgjordes av inlåning från medlemmarna på 9 053 MSEK (8 322 per den 31 december 2023) och ett lån från Nordic Investment Bank på 267 MSEK (333 per den 31 december 2023) med förfall i april 2026. Södra har ett kreditavtal i form av klubbavtal, som ger Södra möjlighet att fram till december 2028 låna upp till 3 000 MSEK. Skuldsättningsgraden uppgick till 0,0 ggr (0,0 per den 31 december 2023).

Investeringar, förvärv och avyttringar

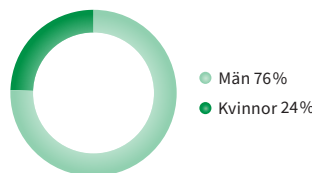
Investeringarna för kvartalet uppgick till 482 MSEK (574), varav 302 MSEK (318) inom Södra Cell, 93 MSEK (94) inom Södra Wood, 66 MSEK (120) inom Södra Skog och 16 MSEK (39) inom Södra Innovation. Investeringarna var främst inriktade på produktivitet och miljö.

Händelser efter rapportperiodens utgång

Inga väsentliga händelser har inträffat efter balansdagens utgång.

Anställda

Medelantal anställda för första halvåret uppgick till 3 170 (3 251 för helår 2023) varav 24 procent kvinnor (25).



Framtidsutsikter

Inflationstakten fortsätter minska under andra kvartalet, vilket möjliggjort den första räntesänkningen i Sverige. Osäkerheten

framåt är något lägre och bedömningen är att en fortsatt minskning av inflationen möjliggör fortsatta sänkningar av räntorna. Detta bör påverka den ekonomiska tillväxten positivt dock från en låg nivå. Elpriset har varit relativt lågt under andra kvartalet och fortsätter vara mer stabilt än under de senaste åren, dock svårt att uppskatta hur priserna långsiktigt utvecklas.

Masspriserna har fortsatt uppåt i ljuset av ökad efterfrågan och till viss del ett lägre utbud. Framförallt drivs detta av en ökad efterfrågan i Europa, tendensen är att detta fortsätter även om takten är osäker. När det gäller sågade trävaror är osäkerheten större vad gäller efterfrågan och prisutveckling. På kort sikt påverkas efterfrågan av nedgången inom bostadsbyggandet, dock är bedömningen nu en marknad mer i balans då utbudet också minskats. Viss ökning av priserna sågs under andra kvartalet på ett flertal marknader. Större osäkerhet om utvecklingen framåt.

Helåret 2024 väntas bli ett mer utmanande år med osäkerhet i efterfrågan, en starkare svensk valuta som dock motverkas av högre masspriser i dollar. I det långa perspektivet bedöms utsikterna för Södras huvudprodukter som goda. Den underliggande efterfrågan på hållbara skogsbaserade produkter gynnas av den globala ekonomins tillväxt. Skärpta klimatmål driver också på omställningen mot en mer hållbar bioekonomi.

Hållbarhet

Hållbarhet genomsyrar Södras gemensamma strategi. Viktiga områden är människor och kultur i centrum och ett hållbart brukande av skogen och jordens resurser.

Människor och kultur i centrum

Hälsa och säkerhet är högsta prioritet och Södra bedriver ett ständigt och systematiskt arbete för att nå en nollvision avseende arbetsskador. Målet är att arbetsskadefrekvensen (LTAR; lost time accident rate) ska vara lika med eller understiga 6 under 2024 och lika med eller understiga 2 till 2032.

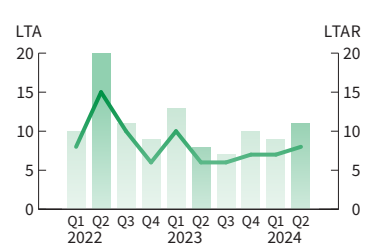
Antalet arbetsskador med frånvaro (LTA; lost time accident) var 11 (8) under det andra kvartalet 2024 och arbetsskadefrekvensen var 8 (6).

Under det andra kvartalet fortsatte utvecklingen av AI-chattboten Jörgen. Chattboten analyserar alla inrapporterade arbetsmiljöhändelser och skapar möjlighet för datadriven analys och förstärkt proaktivitet i det systematiska arbetsmiljöarbetet.

Södra fortsatte utvecklingen av en stark säkerhetskultur genom utbildning och aktiviteter avseende beteendebaserad säkerhet. Via utbildningen Grow Hälsa och säkerhet har nu de flesta av Södras chefer och ledare fått en grundförståelse för hur en stark säkerhetskultur byggs.

Södra jobbar för att bryta traditionella kulturella barriärer genom att öka mångfald, jämställdhet och inkludering på flera sätt. Södra ska kännetecknas av en jämlik och inkluderande kultur där alla känner sig välkomna, respekterade och uppskattade

Arbetsskador



● LTA (lost time accident). Arbetsskada med frånvaro.
● LTAR (lost time accident rate). Antal arbetsskador med frånvaro per miljon arbetade timmar.

och har ett mål att 50 procent av ny tillsatta chefer ska vara kvinnor 2025.

Under det andra kvartalet fortsatte arbetet med det nytillkomna strategiområdet mångfald, jämställdhet och inkludering. En programgrupp har tillsatts för att tillsammans med verksamheten arbeta med dessa frågor. Koncernledningen deltog i en workshop för att få en genomgång av nuvarande läge och arbetet framåt. Flera fysiska och digitala föreläsningar på temat genomfördes under kvartalet. Södra deltar i Pridetag runt om i Götaland och i maj var det i Växjö.

Södra blev medlem i Diversity Charter Sweden, Sveriges största nätverk för främjande av mångfald och inkludering i arbetslivet. Som medlem har Södra möjlighet till aktivt utbyte av erfarenheter och kontinuerligt kunskaphöjande aktiviteter vilket stärker förmågan att driva och stödja det interna arbetet på området.

Hållbart brukande av skogen och jordens resurser

Ett hållbart skogsbruk handlar om att öka skogstillväxten på ett ansvarsfullt sätt, att bruka skogen i linje med den långsiktiga produktionsförmågan och att bevara och utveckla skogens natur-, kultur- och sociala värden. Södra har som mål att den årliga skogstillväxten på medlemsfastigheterna ska vara 20 procent högre år 2050 än basåret 2015. Viktiga åtgärder för att nå målet är effektiv och aktiv skogsskötsel, näringsåterföring, skogsträdsförädling och skademinskning.

Under det andra kvartalet lanserades en ny app för att enklare kunna göra uppföljningar av kvaliteten på planteringar. Appen kommer att användas av Södras fältpersonal och säsongsanställda studenter. Resultatet av uppföljningarna ligger till grund för det systematiska kvalitetsarbetet för att åstadkomma en bättre markberedning och plantering, vilket kommer att leda till ökad tillväxt.

Södra arbetar för att bevara och främja den biologiska mångfalden – ett arbete under ständig utveckling. Ambitionen är att Södra ska vara drivande för en rikare biologisk mångfald för framtida generationer. I Götaland är naturvårdande skötsel viktigt för att bevara och främja den biologiska mångfalden. Södra har som mål att arealen utförda naturvårdande skötselåtgärder ska vara 3 000 hektar per år 2025.

Under det andra kvartalet uppdaterades Södras rutin för naturvärdesbedömning och en app för naturvärdesbedömning

gjordes tillgänglig för Södras fältpersonal. Åtgärderna bidrar till att områden med höga naturvärden uppmärksammas och att relevant hänsyn tas.

Södra har som mål att öka den positiva klimateffekten till 13,5 miljoner ton CO₂e år 2032. Klimateffekten har sitt ursprung i skogen genom medlemmarnas långsiktiga åtaganden för ett ansvarsfullt skogsbruk. Skogens inbindning av koldioxid, minskade utsläpp av växthusgaser och produkter med låg klimatpåverkan är nyckelfaktorer för en positiv klimateffekt. Genom att fortsatt tillhandahålla produkter med låg klimatpåverkan bidrar Södra till att minska utsläppen av fossila växthusgaser genom substitution av produkter med högre klimatpåverkan. Substitutionseffekten ska ses som en potential för minskade utsläpp, där minskningen sker i andra sektorer.

Södras kortsiktiga mål om minskade utsläpp av växthusgaser är godkända i enlighet med Science Based Targets initiative (SBTi). Målen innebär att utsläppen av växthusgaser ska minska med 50 procent till 2030, jämfört med basåret 2020. För utsläpp från vidareförädling av sålda produkter är målet ett engagemangsmål som innebär att kunder motsvarande 70 procent av utsläppen ska ha satt egna mål enligt SBTi till 2027. Utsläppen i scope 1 och 2 var under andra kvartalet 22 kton CO₂e (32).

Inom ramen för Conscious delivery utvecklades pilotprojekt tillsammans med leverantörer och kunder för att minska utsläpp av koldioxid från transporter. Den första leveransen av pappersmassa med fossilfri sjöfrakt från Sverige till Nederländerna genomfördes med hjälp av massbalans. Ytterligare investeringar i elektrifierade fordon gjordes och den första eltrucken till sågverket i Unnefors levererades.

Koldioxidekvivalenter (CO₂e) är en måttenhet för växthusgaser. Olika växthusgaser har olika stark klimatpåverkan. När utsläppen anges i CO₂e är alla växthusgaser räknade som om de vore koldioxid. Scope 1 avser direkta utsläpp av växthusgaser från de verksamheter där Södra har finansiell kontroll. Scope 2 avser indirekta utsläpp kopplat till inköpt energi. Scope 3 avser övriga indirekta utsläpp. De växthusgaser som ingår i scope 1, 2 och 3 är fossil koldioxid, metan, lustgas och köldmedier.

På styrelsens uppdrag

Växjö den 24 juli 2024

Lotta Lyrå
Vd och koncernchef

Granskningsrapport

Denna delårsrapport har inte varit föremål för granskning av föreningens revisorer.

Rapport över totalresultat för koncernen i sammandrag

MSEK	2024 april-juni	2023 april-juni	2024 jan-juni	2023 jan-juni	2023 jan-dec
Nettoomsättning	7 527	7 322	15 140	15 323	28 896
Övriga intäkter	56	148	194	172	598
Rörelsens kostnader	-6 810	-6 667	-13 618	-13 274	-25 817
Av- och nedskrivningar	-375	-339	-750	-672	-1 451
Rörelseresultat	398	464	966	1 549	2 226
Finansnetto	20	-31	54	-8	46
Resultat före skatt	418	433	1 020	1 541	2 272
Skatt	-102	-124	-166	-223	-151
Periodens resultat	316	309	854	1 318	2 121
Övrigt totalresultat					
Poster som inte kommer att omklassificeras till resultatet	-	-	-	-	-114
Poster som kommer att omklassificeras till resultatet	-84	274	152	361	-96
Periodens övrigt totalresultat	-84	274	152	361	-210
Periodens summa totalresultat	232	583	1 006	1 679	1 911
Resultat hänförligt till					
Moderföretagets ägare	316	309	854	1 318	2 121
Periodens resultat	316	309	854	1 318	2 121
Totalresultat hänförligt till					
Moderföretagets ägare	232	583	1 006	1 679	1 911
Periodens totalresultat	232	583	1 006	1 679	1 911

Rapport över finansiell ställning för koncernen i sammandrag

MSEK	30 juni 2024	30 juni 2023	31 dec 2023
TILLGÅNGAR			
Immateriella anläggningstillgångar	69	69	68
Materiella anläggningstillgångar	16 607	16 891	16 503
Biologiska tillgångar	4 702	4 112	4 650
Aktier och andelar i intresseföretag	346	348	339
Överskott i fonderade pensionsplaner	150	251	138
Finansiella placeringar	44	117	39
Långfristiga finansiella fordringar	10	-	-
Andra långfristiga fordringar	43	44	53
Uppskjutna skattefordringar	3	41	4
Summa anläggningstillgångar	21 974	21 873	21 794
Varulager	4 376	3 957	3 965
Skattefordringar	1 000	741	668
Rörelsefordringar	5 635	5 130	4 344
Kortfristiga placeringar	7 164	7 398	6 361
Likvida medel	3 177	3 362	3 362
Summa omsättningstillgångar	21 352	20 588	18 700
SUMMA TILLGÅNGAR	43 326	42 461	40 494
EGET KAPITAL OCH SKULDER			
Eget kapital hänförligt till moderföretagets ägare	25 839	25 790	26 083
Summa eget kapital	25 839	25 790	26 083
Långfristiga finansiella räntebärande skulder	679	893	1 131
Långfristiga rörelserelaterade räntebärande skulder	97	140	125
Avsättningar för pensioner	13	26	25
Långfristiga avsättningar	523	526	540
Uppskjutna skatteskulder	1 920	2 031	1 922
Övriga långfristiga rörelseskulder	12	37	13
Summa långfristiga skulder	3 244	3 653	3 756
Kortfristiga finansiella räntebärande skulder	8 641	7 990	7 524
Kortfristiga rörelserelaterade räntebärande skulder	81	85	98
Skatteskulder	68	248	22
Övriga kortfristiga rörelseskulder	5 453	4 695	3 011
Summa kortfristiga skulder	14 243	13 018	10 655
Summa skulder	17 487	16 671	14 411
SUMMA EGET KAPITAL OCH SKULDER	43 326	42 461	40 494

Rapport över förändringar i eget kapital för koncernen i sammandrag

MSEK	Totalt eget kapital
Ingående balans, 1 januari 2024	26 083
Årets totalresultat	1 006
Av medlemmar inbetalt insatskapital	95
Till medlemmar utbetalt insatskapital	-2
Utdelning till medlemmar	-1 343
Utgående balans 30 juni 2024	25 839
Ingående balans, 1 januari 2023	27 065
Årets totalresultat	1 679
Av medlemmar inbetalt insatskapital	91
Till medlemmar utbetalt insatskapital	-13
Utdelning till medlemmar	-3 032
Utgående balans 30 juni 2023	25 790

Rapport över kassaflöde för koncernen i sammandrag

MSEK	2024 jan-juni	2023 jan-juni	2023 jan-dec
Resultat före skatt	1 020	1 541	2 272
Justering för poster som inte ingår i kassaflödet samt förändring avsättningar	1 122	356	886
Betald skatt	-458	-915	-1 024
Kassaflöde från den löpande verksamheten före förändring av rörelsekapital	1 684	982	2 134
Förändring varulager (minskning + / ökning -)	-425	164	210
Förändring rörelsefordringar (minskning + / ökning -)	-847	165	890
Förändring av rörelseskulder (ökning + / minskning -)	1 537	608	-1 344
Kassaflöde från den löpande verksamheten	1 949	1 919	1 890
Kassaflöde från investeringsverksamheten	-788	-990	-1 811
Kassaflöde efter investeringsverksamheten	1 161	929	79
Förändring av insatskapital	94	78	139
Utbetald utdelning	-1 343	-3 032	-3 032
Förändring inlåning från medlemmar	732	2 054	1 892
Förändring lån	-67	-67	-133
Erhållen utdelning	0	-	25
Förändring kortfristiga placeringar med löptid >90 dagar	-789	-1 643	-594
Kassaflöde från finansieringsverksamheten	-1 373	-2 610	-1 703
PERIODENS KASSAFLÖDE	-212	-1 681	-1 624
Likvida medel vid periodens början	3 362	5 004	5 004
Kursdifferens i likvida medel	27	39	-18
Likvida medel vid periodens slut	3 177	3 362	3 362

Moderföretaget

Resultat och ställning

Nettoomsättningen för kvartalet uppgick till 7 233 MSEK (6 690) och rörelseresultatet uppgick till 285 MSEK (429). Omsättningsutvecklingen för kvartalet förklaras främst av högre prisnivåer på våra huvudprodukter.

Rörelseresultatet för kvartalet var i linje med förväntningarna och avspeglar den prisuppgång som skett på marknaden för Södras huvudprodukter.

Finansnettot för kvartalet uppgick till 17 MSEK (-35). Resultatet efter finansnetto för kvartalet uppgick till 302 MSEK (394). Ackumulerat uppgick omsättningen till 14 227 MSEK (13 986) och rörelseresultatet till 780 MSEK (1 444).

Medlemmar

Medlemsantalet var 52 100 (51 774 per den 31 december 2023). Den anslutna medlemsarealen ökade med cirka 5 tusen hektar och uppgick till 2,82 miljoner hektar (2,81 per den 31 december 2023).

Resultaträkning för moderföretaget i sammandrag

MSEK	2024 april-juni	2023 april-juni	2024 jan-juni	2023 jan-juni	2023 jan-dec
Nettoomsättning	7 233	6 690	14 227	13 986	26 584
Övriga intäkter	81	127	218	194	199
Rörelsens kostnader	-6 689	-6 082	-12 984	-12 126	-23 900
Av- och nedskrivningar	-340	-306	-681	-610	-1 318
Rörelseresultat	285	429	780	1 444	1 565
Finansnetto	17	-35	40	-17	185
Resultat efter finansiella poster	302	394	820	1 427	1 750
Bokslutsdispositioner	-	-	-	-	799
Resultat före skatt	302	394	820	1 427	2 549
Skatt	-48	-52	-126	49	-133
Periodens resultat	254	342	694	1 476	2 416

Balansräkning för moderföretaget i sammandrag

MSEK	30 juni 2024	30 juni 2023	31 dec 2023
TILLGÅNGAR			
Immateriella anläggningstillgångar	1	1	1
Materiella anläggningstillgångar	14 570	14 360	14 518
Aktier och andelar i koncernföretag	4 485	4 480	4 485
Aktier och andelar i intresseföretag	99	99	99
Överskott i fonderade pensionsplaner	11	11	11
Andra långfristiga värdepappersinnehav	32	31	31
Långfristiga finansiella fordringar	10	—	—
Andra långfristiga fordringar	43	44	53
Uppskjutna skattefordringar	42	36	42
Summa anläggningstillgångar	19 293	19 062	19 240
Varulager	3 655	3 364	3 418
Kortfristiga räntebärande fordringar hos koncernföretag	275	283	258
Aktuella skattefordringar	975	719	643
Kortfristiga fordringar	5 418	4 767	4 268
Kortfristiga finansiella placeringar	7 903	8 603	7 277
Kassa och bank	2 202	1 891	2 196
Summa omsättningstillgångar	20 428	19 627	18 060
SUMMA TILLGÅNGAR	39 721	38 689	37 300
EGET KAPITAL OCH SKULDER			
Bundet eget kapital	7 791	7 497	7 558
Fritt eget kapital	8 309	8 157	9 096
Summa eget kapital	16 100	15 654	16 655
Obeskattade reserver	7 637	8 347	7 637
Avsättningar	532	537	551
Långfristiga räntebärande skulder hos koncernföretag	8	8	7
Långfristiga räntebärande skulder	679	893	1 131
Summa långfristiga skulder	687	901	1 138
Kortfristiga räntebärande skulder hos koncernföretag	854	868	810
Kortfristiga räntebärande skulder	8 641	7 990	7 524
Kortfristiga rörelseskulder och avsättningar	5 270	4 392	2 985
Summa kortfristiga skulder	14 765	13 250	11 319
SUMMA EGET KAPITAL OCH SKULDER	39 721	38 689	37 300

Noter

Not 1 | Redovisningsprinciper

Södra tillämpar de av EU-kommissionen godkända International Financial Reporting Standards (IFRS). Denna delårsrapport har för koncernen upprättats i enlighet med IAS 34 Delårsrapportering och den svenska årsredovisningslagen. För moderföretaget tillämpas Rådet för finansiell rapporterings rekommendation RFR2 Redovisning för juridiska personer och årsredovisningslagen.

Tillämpade redovisningsprinciper överensstämmer med vad som framgår av Årsredovisningen 2023, med undantag av nya standarder och revideringar i standarder och tolkningar som ska tillämpas för räkenskapsår som börjar den 1 januari 2024 eller senare och som inte redan har tillämpats vid upprättandet av Årsredovisningen 2023.

Ett antal nya eller ändrade standarder och tolkningsuttalanden träder i kraft först under kommande räkenskapsår och har inte förtids-tillämpats vid upprättandet av dessa finansiella rapporter. Nyheter eller ändringar som blir tillämpliga från och med räkenskapsår efter 2024 planeras inte att förtidstillämpas och ingen av dessa förväntas ha någon väsentlig inverkan på koncernens finansiella rapporter.

Sverige har den 1 januari 2024 infört en ny lag om tilläggsskatt för företag i stora koncerner som syftar till att säkerställa en betalning av

minimiskatt på minst 15 procent i varje jurisdiktion som koncernen är verksam genom bolag eller fasta driftställen. Lagen bygger på ett EU-direktiv som i sin tur baseras på ett globalt avtal mellan över 130 länder inom OECD/G20:s så kallade inkluderande ramverk (IF). Under andra kvartalet redovisar Södra en effektiv skattekostnad i samtliga jurisdiktioner där verksamhet förekommer som överstiger gränsvärdena för tilläggsskatt.

Vid beräkning av aktuell skatt har reglerna för ekonomiska föreningar tillämpats. Dessa innebär att årets förslag till utdelning för verksamhetsåret (som kommer att utbetalas efterföljande år) är avdragsgill vid beskattningen redan innevarande år och har avdragits vid beräkning av aktuell skatt. Avdraget har påverkat den redovisade skattekostnaden i årets resultat.

Från och med första kvartalet 2024 presenteras enbart extern nettoomsättning per segment medan rörelsemarginal per segment beräknas på total omsättning.

Alla siffror i rapporten har avrundats till närmast miljontal om inte annat anges. Det kan därför hända att procenttal och siffror i rapporten tillsammans inte blir exakt den total som visas och de kan också skilja sig från tidigare publicerad information.

Not 2 | Risker och osäkerhetsfaktorer

Några väsentliga risker har inte tillkommit sedan årsredovisningen 2023. För en beskrivning av risker och osäkerhetsfaktorer hänvisas till Södras årsredovisning för 2023 under avsnittet risker och riskhantering sidorna 50–51. Nedan lämnas en övergripande beskrivning av ett urval sådana riskområden och de viktigaste åtgärderna för styrning och hantering.

Södra verkar på en global marknad och påverkas av den allmänna konjunkturutvecklingen, valutaförändringar samt mer bransch och bolagsspecifika faktorer. I detta avsnitt beskrivs de viktigaste riskområden som påverkar Södras förmåga att nå uppställda mål för koncernen samt hanteringen av respektive riskområde.

Med målet att skydda koncernen mot skador, osäkerhet och uteblivna möjligheter har Södra ett systematiskt arbetssätt för riskhantering.

Arbetet med identifiering, värdering och hantering av risker är en integrerad och viktig del av Södras verksamhetsstyrning. Strategiska risker bedöms och hanteras i styrelsen, koncernledningen, strategifunktionen och affärsplaneringsprocessen. Södra finanscenter ansvarar för hantering av finansiella risker utifrån en av styrelsen fastställd finanspolicy. Arbetet med operativa risker styrs och hanteras av vd, ledningsgrupp och medarbetare i verksamheten i enlighet med centrala policyer och riktlinjer.

Not 3 | Närstående

Inga transaktioner har ägt rum mellan Södra och närstående som väsentligen påverkat företagets ställning och resultat. Karaktären och omfattningen av transaktioner med närstående överensstämmer med vad som förelåg 2023.

Not 4 | Intäkter

Nedanstående tabell visar Södras nettoomsättning uppdelad per intäktskategori:

MSEK	april-juni									
	Södra Skog		Södra Wood		Södra Cell		Södra Innovation		Koncernen	
	2024	2023	2024	2023	2024	2023	2024	2023	2024	2023
Virkesråvara	801	723	—	—	—	—	—	—	801	723
Träprodukter	—	—	1 587	1 542	—	—	68	70	1 655	1 612
Avsalumassa	—	—	—	—	3 708	3 616	—	—	3 708	3 616
Energiprodukter	246	192	106	134	176	239	15	28	543	593
Skogliga tjänster	582	632	—	—	—	—	—	—	582	632
Transporter	83	133	—	—	—	—	—	—	83	133
Övrigt	155	8	-2	5	0	—	2	—	155	13
Nettoomsättning varor och tjänster	1 867	1 688	1 691	1 681	3 884	3 855	85	98	7 527	7 322

Not 5 | Finansiella instrument

Finansiella tillgångar och skulder är i allt väsentligt av samma karaktär och omfattning som i senast lämnade årsredovisning.

Koncernen MSEK	30 juni 2024		31 december 2023	
	Redovisat värde	Verkligt värde	Redovisat värde	Verkligt värde
Finansiella placeringar	44	44	39	39
Rörelsefordringar	4 155	4 155	3 327	3 327
Kortfristiga placeringar	7 165	7 165	6 361	6 361
Likvida medel	3 177	3 177	3 362	3 362
Summa tillgångar finansiella instrument	14 541	14 541	13 089	13 089
Övriga tillgångar ej finansiella instrument	28 828	—	27 405	—
Summa tillgångar	43 369	—	40 494	—
Långfristiga skulder	788	861	1 270	1 395
Kortfristiga räntebärande skulder	8 722	8 988	7 622	7 868
Kortfristiga rörelseskulder	3 276	3 276	1 604	1 604
Summa skulder finansiella instrument	12 786	13 125	10 496	10 867
Övriga skulder ej finansiella instrument	4 680	—	3 915	—
Summa skulder	17 466	—	14 411	—

I nedanstående tabeller lämnas upplysningar om hur verkligt värde bestämts för de finansiella instrument som värderas till verkligt värde i rapporten över finansiell ställning. Uppdelning av hur verkligt värde bestämts görs utifrån tre nivåer.

Nivå 1: Enligt priser noterade på en aktiv marknad för samma instrument.

Nivå 2: Utifrån direkt eller indirekt observerbara marknadsdata som inte inkluderas i nivå 1.

Nivå 3: Utifrån indata som inte är observerbara på marknaden.

Koncernen 30 juni 2024					Koncernen 31 december 2023				
MSEK	Nivå 1	Nivå 2	Nivå 3	Summa	MSEK	Nivå 1	Nivå 2	Nivå 3	Summa
Tillgångar	7 165	—	45	7 210	Tillgångar	6 361	—	40	6 401
Skulder	—	—	23	23	Skulder	—	—	25	25

Verkligt värde på finansiella instrument beräknas utifrån aktuella marknadsnoteringar på balansdagen. Derivat värderas utifrån publicerade priser på en aktiv marknad. För onoterade aktier där ett tillförlitligt marknadsvärde inte kunnat fastställas används

redovisat värde som indikator på verkligt värde. Verkliga värden för skuldinstrument fastställs med hjälp av värderingsmodeller såsom diskontering av framtida kassaflöden till noterade marknadsräntor för respektive löptid.

Not 6 | Växande skog

Det bedömda verkliga värdet per 30 juni 2024 på Södras växande skog uppgår till 4 702 MSEK (4 650 per den 31 december 2023).

Förändringen i balansräkningen uppgår till 52 MSEK (136), vilket främst avser valutakurseffekter men även förvärv av växande skog i Baltikum.

Not 7 | Planerade underhållsstopp

Inom Södra Cell utförs förutom löpande underhåll under pågående drift även planerade underhållsstopp där mer omfattande underhåll sker, vid vilka produktionen av massa stoppas.

Underhållsstoppens påverkan på resultatet varierar beroende på omfattningen av underhållsätgårderna, karaktären av dessa

och samt längden på stoppen. Kostnaden består dels av intäktsbortfall för utebliven produktion och dels av direkta kostnader för underhållet.

Under kvartalet uppgick kostnaderna för planerade underhållsstopp till 278 MSEK (107).



Kvartalsdata och segmentsinformation

	2024 april-juni	2023 april-juni	2024 jan-juni	2023 jan-juni	2023 jan-dec
NETTOOMSÄTTNING, MSEK					
Södra Skog	1 867	1 688	3 452	3 320	6 260
Södra Wood	1 691	1 681	3 312	3 341	6 083
Södra Cell	3 884	3 855	8 186	8 464	16 142
Södra Innovation	85	98	190	198	411
Koncernen	7 527	7 322	15 140	15 323	28 896
RÖRELSERESULTAT FÖRE AV- OCH NEDSKRIVNINGAR, MSEK					
Södra Skog	68	50	75	46	446
Södra Wood	180	63	200	80	78
Södra Cell	655	833	1 711	2 303	3 693
Södra Innovation	-33	-17	-80	-86	-182
Övrigt	-97	-126	-190	-122	-358
Koncernen	773	803	1 716	2 221	3 677
RÖRELSERESULTAT, MSEK					
Södra Skog	46	31	32	10	367
Södra Wood	128	8	93	-26	-175
Södra Cell	380	572	1 160	1 782	2 631
Södra Innovation	-54	-19	-123	-89	-227
Övrigt	-102	-128	-196	-128	-370
Koncernen	398	464	966	1 549	2 226
RÖRELSEMARGINAL					
Södra Skog	2%	1%	1%	0%	2%
Södra Wood	6%	0%	2%	neg	neg
Södra Cell	10%	15%	14%	21%	16%
Södra Innovation	neg	neg	neg	neg	neg
Koncernen	5%	6%	6%	10%	8%
OPERATIVA TILLGÅNGAR, MSEK					
Södra Skog	—	—	9 453	8 747	8 961
Södra Wood	—	—	4 589	4 382	4 158
Södra Cell	—	—	15 811	15 560	15 088
Södra Innovation	—	—	1 319	1 302	1 452
Övrigt	—	—	1 095	1 004	980
Finansiella tillgångar	—	—	11 059	11 466	9 855
Koncernens totala tillgångar	—	—	43 326	42 461	40 494

	2024 april-juni	2023 april-juni	2024 jan-juni	2023 jan-juni	2023 jan-dec
OPERATIVT KAPITAL GENOMSnittLIGT, MSEK					
Södra Skog	—	—	7 059	6 342	7 075
Södra Wood	—	—	3 771	3 583	3 509
Södra Cell	—	—	14 337	14 394	14 344
Södra Innovation	—	—	1 204	1 159	1 169
Övrigt	—	—	82	111	119
Koncernen sysselsatt kapital, genomsnittligt	—	—	24 946	23 444	24 089
AVKASTNING PÅ OPERATIVT KAPITAL					
Södra Skog	—	—	1%	0%	5%
Södra Wood	—	—	5%	neg	neg
Södra Cell	—	—	16%	25%	18%
Södra Innovation	—	—	neg	neg	neg
Koncernens avkastning på sysselsatt kapital	—	—	8%	13%	9%
KASSAFLÖDE EFTER INVESTERINGAR, MSEK					
Södra Skog	-100	-24	1 359	548	-942
Södra Wood	72	-144	-190	-272	-329
Södra Cell	447	1 009	959	1 852	2 780
Södra Innovation	-54	-63	-111	-183	-292
Övrigt	-531	-172	-856	-1 016	-1 138
Koncernen	-166	606	1 161	929	79
INVESTERINGAR, MSEK					
Södra Skog	66	120	95	217	608
Södra Wood	93	94	159	177	351
Södra Cell	302	318	496	554	886
Södra Innovation	16	39	35	76	146
Övrigt	5	3	6	5	16
Koncernen	482	574	791	1 029	2 007
MEDELANTAL ANSTÄLLDA					
Södra Skog	686	—	667	672	702
Södra Wood	885	—	872	949	876
Södra Cell	1 214	—	1 208	1 287	1 239
Södra Innovation	142	—	139	142	148
Övrigt	285	—	284	298	286
Koncernen	3 212	—	3 170	3 348	3 251

Alternativa nyckeltal

NETTOOMSÄTTNING, FÖRÄNDRING

	2024 jan-juni	2023 jan-juni	2023 jan-dec
Ingående nettoomsättning	15 323	17 118	33 367
Utgående nettoomsättning	15 140	15 323	28 896
Förändring	-1%	-10%	-13%

Visar Södras tillväxt.

RÖRELSERESULTAT FÖRE AV- OCH NEDSKRIVNINGAR, MSEK

	2024 jan-juni	2023 jan-juni	2023 jan-dec
Rörelseresultat	966	1 549	2 226
Avskrivningar och nedskrivningar	750	672	1 451
Rörelseresultat före av- och nedskrivningar	1 716	2 221	3 677

Ett komplement till rörelseresultatet som förenklat visar vad i resultatet som är kassaflödespåverkande.

RÖRELSERESULTAT FÖRE AV- OCH NEDSKRIVNINGAR MARGINAL

	2024 jan-juni	2023 jan-juni	2023 jan-dec
Rörelseresultat före av- och nedskrivningar	1 716	2 221	3 677
Nettoomsättning	15 140	15 323	28 896
Rörelseresultat före av- och nedskrivningar marginal	11%	14%	13%

Rörelseresultat före av- och nedskrivningar marginal visar det procentuella överskott som varje omsättningskrona ger efter avdrag för rörelsens kostnader men exklusive av- och nedskrivningar. Detta mått ger en övergripande uppfattning om vilket kassaflöde som genereras. Måttet är lämpligt både för en översiktlig trendanalys över utvecklingen i Södra och vid en jämförelse med andra företag.

RÖRELSERESULTAT, MSEK

	2024 jan-juni	2023 jan-juni	2023 jan-dec
Nettoomsättning	15 140	15 323	28 896
Övriga intäkter och andelar av intresseföretags resultat	194	172	598
Rörelsens kostnader	-13 618	-13 274	-25 817
Av- och nedskrivningar	-750	-672	-1 451
Rörelseresultat	966	1 549	2 226

Rörelseresultatet visar det överskott som omsättningen genererar efter avdrag för rörelsens kostnader inklusive av- och nedskrivningar. Detta är ett väsentligt mått för trendanalys över utvecklingen i Södra och vid en jämförelse med andra företag.

RÖRELSEMARGINAL

	2024 jan-juni	2023 jan-juni	2023 jan-dec
Rörelseresultat	966	1 549	2 226
Nettoomsättning	15 140	15 323	28 896
Rörelsemarginal	6%	10%	8%

Rörelsemarginalen visar det procentuella överskott som varje omsättningskrona ger efter avdrag för rörelsens kostnader inklusive av- och nedskrivningar. Detta överskott ska täcka räntekostnader och skatt samt ge en acceptabel vinst. Måttet är lämpligt både för en översiktlig trendanalys över utvecklingen i Södra och vid en jämförelse med andra företag.

Södra styr verksamheten genom analys av nyckeltal. Vissa av dessa finansiella nyckeltal är definierade eller anges i tillämpliga regler för finansiell information eller framgår av andra gällande lagar. Andra benämns alternativa nyckeltal. Södra använder följande alternativa nyckeltal och anser att dessa ger värdefull kompletterande information för att bedöma Södras utveckling.

Effekten av verksamhet som innehas för försäljning är beaktad i Rapport över totalresultatet för koncernen och Rapport över finansiell ställning för koncernen. Effekten av verksamhet som innehas för försäljning är ej beaktad i Rapport över kassaflöden för koncernen samt för beräknade nyckeltal vilka inte direkt framgår av presenterat resultat- och balansräkning då Södra styr all verksamhet genom denna uppföljning. Jämförelse-siffror tidigare år är ej omräknade med hänsyn till ovan effekt, det vill säga från 2021 och bakåt, utan de är avstämningsbara mot historiska rapporter.

NETTOSKULD, MSEK

	2024 jan-juni	2023 jan-juni	2023 jan-dec
Räntebärande avsättningar	0	—	—
Räntebärande skulder	9 498	9 108	8 878
Finansiella fordringar	10	0	0
Kortfristiga placeringar och likvida medel	-10 341	-10 760	-9 723
Nettoskuld	-833	-1 652	-845

Visar Södras finansiella styrka.

SKULDSÄTTNINGSGRAD, GGR

	2024 jan-juni	2023 jan-juni	2023 jan-dec
Nettoskuld	-833	-1 652	-845
Eget kapital	25 839	25 790	26 083
Skuldsättningsgrad	0,0	-0,1	0,0

Skuldsättningsgraden visar Södras finansiella styrka och är tillsammans med soliditeten ledningens mest använda mått för att följa skuldsättningsnivån.

SYSSELSATT KAPITAL, MSEK

	2024 jan-juni	2023 jan-juni	2023 jan-dec
Tillgångar	43 326	42 461	40 494
Överskott i fonderade pensionsplaner	-150	-251	-138
Finansiella tillgångar	-10 395	-10 877	-9 762
Avsättningar*	-523	-526	-540
Skatt*	-1 988	-2 279	-1 944
Rörelserelaterade ej räntebärande skulder	-5 465	-4 732	-3 024
Sysselsatt kapital	24 805	23 796	25 086
Genomsnitt	24 946	23 444	24 089

* Beaktas ej i beräkning av Operativt kapital.

Sysselsatt kapital visar vilket kapital som används i Södra och utgör en komponent i avkastning på sysselsatt kapital.

AVKASTNING PÅ SYSSELSATT KAPITAL

	2024 jan-juni	2023 jan-juni	2023 jan-dec
Genomsnittligt sysselsatt kapital	24 946	23 444	24 089
Rörelseresultat	966	1 549	2 226
Rörelseresultat uppräknat till 12 månader	1 932	3 098	2 226
Avkastning	8%	13%	9%

Avkastning på sysselsatt kapital är ett mått på hur Södra förräntar det kapital som binds i verksamheten.

SOLIDITET

	2024 jan-juni	2023 jan-juni	2023 jan-dec
Eget kapital	25 839	25 790	26 083
Tillgångar	43 326	42 461	40 494
Soliditet	60%	61%	64%

Ett etablerat och centralt mått på Södras finansiella styrka. Visar hur stor del av de totala tillgångarna som har kunnat finansieras med eget kapital. Måttet visar betalningsförmågan på lång sikt då eventuella kommande förluster avräknas mot det egna kapitalet.

DEFINITIONER

Rörelseresultat före av- och nedskrivningar MSEK

Rörelseresultat exklusive avskrivningar och nedskrivningar på materiella och immateriella anläggningstillgångar.

Rörelseresultat före av- och nedskrivningar marginal, %

Rörelseresultat exklusive avskrivningar och nedskrivningar på materiella och immateriella anläggningstillgångar i procent av nettoomsättningen.

Rörelseresultat, MSEK

Nettoomsättning och övriga intäkter reducerat med rörelsens kostnader inklusive av- och nedskrivningar.

Rörelsemarginal, %

Rörelseresultat i procent av nettoomsättningen.

Nettoskuld, MSEK

Räntebärande skulder med avdrag för räntebärande tillgångar och likvida medel.

Skuldsättningsgrad, GGR

Nettoskuld i förhållande till eget kapital.

Sysselsatt kapital, MSEK

Tillgångar exklusive överskott i fonderade pensionsplaner, räntebärande tillgångar, avsättningar och skulder.

Avkastning på sysselsatt kapital, %

Rörelseresultat, uppräknat till helårsvärde, i procent av genomsnittligt sysselsatt kapital.

Soliditet, %

Eget kapital uttryckt i procent av tillgångarna.

Finansiell rapportering

- » Delårsrapport för juli–september publiceras den 28 oktober 2024 kl 11.
- » Delårsrapporter kan laddas ned från sodra.com/finansiellt

Detta är Södra

Södra bildades 1938 ur idén om att vi är starkare tillsammans. I dag är Södra Sveriges största skogsägarförening med fler än 50 000 familjeskogsbrukare som medlemmar. Tillsammans äger medlemmarna i Södra en världsledande industri som förädlar skogsråvaran till förnybara produkter inom massa, trä, byggsystem, flytande bioprodukter och energi. **Med rötterna i skogen skapar vi framtiden.**

Kontaktinformation och adress

Magnus Örnberg, CFO

TELEFON 0470-89 445

E-POST magnus.ornberg@sodra.com

Södra Skogsägarna ekonomisk förening

ADRESS 351 89 Växjö

TELEFON 0470-890 00

E-POST info@sodra.com

HEMSIDA sodra.com

