

Södras bokslutskommuniké med delårsrapport

1 oktober – 31 december 2024

Kvartal 4

- » Nettoomsättningen uppgick till 7 403 MSEK (7 028)
- » Rörelseresultatet före av- och nedskrivningar uppgick till 1 123 MSEK (676)
- » Rörelseresultatet uppgick till 726 MSEK (267)
- » Rörelsemarginalen uppgick till 10 procent (4)
- » Kassaflödet efter investeringar uppgick till 555 MSEK (-1 709)

2024 i korthet

- » Nettoomsättningen uppgick till 29 487 MSEK (28 896)
- » Rörelseresultatet före av- och nedskrivningar uppgick till 4 155 MSEK (3 677)
- » Rörelseresultatet uppgick till 2 630 MSEK (2 226)
- » Rörelsemarginalen uppgick till 9 procent (8)
- » Kassaflödet efter investeringar uppgick till 1 820 MSEK (79)
- » Styrelsens förslag till vinstdelning uppgår till 1 753 MSEK

Nyckeltal	2024 okt-dec	2023 okt-dec	2024 jan-dec	2023 jan-dec
Nettoomsättning, MSEK	7 403	7 028	29 487	28 896
Rörelseresultat före av- och nedskrivningar, MSEK	1 123	676	4 155	3 677
Rörelseresultat, MSEK	726	267	2 630	2 226
Rörelseresultat före av- och nedskrivningar, marginal	15%	10%	14%	13%
Rörelsemarginal	10%	4%	9%	8%
Avkastning sysselsatt kapital	–	–	10%	9%
Soliditet	–	–	62%	64%
Kassaflöde efter investeringar, MSEK	555	-1 709	1 820	79
Antal medlemmar	–	–	52 116	51 774
Medlemsareal, miljoner hektar	–	–	2,83	2,81
Medelantal anställda ¹⁾	3 184	–	3 195	3 251
Positiv klimateffekt ²⁾ , Mton CO ₂ e	–	–	10,4	11,4
Arbetskadorna med frånvaro (LTA) ³⁾ , antal	11	10	44	38
Arbetskadefrekvens (LTAR) ⁴⁾	7	7	8	7

¹⁾ Ny definition från 2024: omfattar faktisk arbetad tid delat med planerad tid för en anställd som arbetar heltid. Från och med andra kvartalet 2024 redovisas även medelantal anställda per kvartal. Jämförelsesiffror för helår 2023 är justerade.

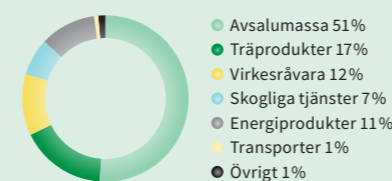
²⁾ CO₂e=koldioxidekvivalenter. Detta nyckeltal beräknas årsvis.

³⁾ LTA (lost time accident): arbetsskada med frånvaro.

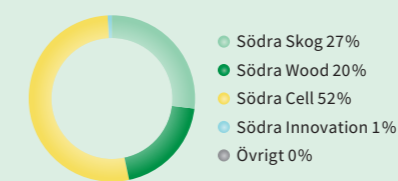
⁴⁾ LTAR (lost time accident rate): antal arbetsskador med frånvaro per miljon arbetade timmar.

Kvartalet i siffror

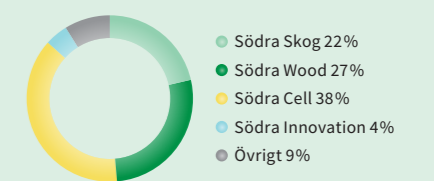
Några av våra viktigaste siffror och nyckeltal för fjärde kvartalet 2024.



Nettoomsättning per intäktskategori. Totalt 7 403 MSEK exklusive internleveranser.



Omsättning per affärsområde. Totalt 7 403 MSEK exklusive internleveranser.



Medelantal anställda per affärsområde, totalt 3 184.

Några glimtar från kvartalet som visar hur vi ökar medlemsvärdet och stärker varumärket Södra, hela tiden med vårt uppdrag i fokus – att förädla och förnya skogsgårdens värden.

Kort om kvartalet



Första eldrivna lastbilen för transporter av massa

Under kvartalet drifstades den första ellastbilen för transporter av massa i ett samarbete med DFDS. Den transporterar massa mellan bruket i Värö och hamnarna i Göteborg och Varberg och förväntas spara 48 ton koldioxid per år jämfört med en dieseldriven lastbil.

– Elektrifiering av våra transporter är en naturlig del av strategin för att nå vårt mål om netto noll-utsläpp av fossila växthusgaser till 2040. Det är även ett viktigt steg i att göra erbjudandet till våra kunder mer hållbart och på så sätt bli en mer attraktiv leverantör, säger Catrin Gustavsson, affärsområdeschef Södra Cell.



Södra med i samverkan för svensk elförsörjning

Vi gick som ett av 17 svenska industri-företag in i Industrikraft som ska säkerställa den långsiktiga elförsörjningen i Sverige. Industrikraft utgör en gemensam plattform för att konstruktivt bidra med industrins perspektiv och kunskaper i energifrågor.

– Genom Industrikraft får vi en ny arena för att samverka och påverka i frågor som rör svensk kraftförsörjning.

Det är en viktig framtidsfråga för vår konkurrenskraft och för medlemmarna i Södra, både som markägare och som industriägare, säger vd och koncernchef Lotta Lyrå.

Virkespriserna justerades ytterligare

I en marknad präglad av råvaruunderskott och global osäkerhet justerade vi virkespriserna för femte gången under 2024. Den 21 oktober höjdes priserna på timmer och klena sågbara sortiment enligt följande:

- » Grundpriset på normaltimmer av gran höjdes med 100 kr/m³fub (fast kubik under bark).
- » Grundpriset på normaltimmer av tall höjdes med 70 kr/m³fub.
- » Grundpriset på klenntimmer och kubb höjdes med 70 kr/m³fub.



Nya prisvillkor för en trygg affär


Vi fortsatte presentera initiativ som stärker skogsgårdens lönsamhet och förutsättningar både på kort och lång sikt. Högsta pris 60 dagar innebär att skogsägaren får det nya högre priset om en prishöjning sker under de närmaste 60 dagarna efter avtalstecknandet. Det finns tillfällen då vi behöver göra prioriteringar som innebär att avverkningar sker senare än tänkt och därför finns nu prisvillkoret Priskompensation vid försenad avverkning. Villkoret innebär att en avverkning som inte har påbörjats inom ett år från avtalstecknandet kommer att få det virkespris som gäller tolv månader efter tecknandet, om det är högre än vid avtalstecknandet.



Södra en av initiativtagarna till global standard för biokrediter

I samverkan inom Swedish Biocredit Alliance tog vi tillsammans med World Forest Forum, Qarlbo Biodiversity, Norra Skog och Umeå kommun fram en standard för biokrediter. Standarden ska fungera globalt och säkerställa kvalitet och transparens för både köpare och säljare genom att ställa krav på bland annat tredjepartsverifiering.

Södra verkar för att en rik biologisk mångfald ska bli en tillgång som kan stärka skogsgårdens lönsamhet. Biokrediter är ett sätt att bidra till en rikare biologisk mångfald samtidigt som det skapar nya affärsmöjligheter för markägare.



Forskningsstiftelsen delade ut 12,5 miljoner

Södras forskningsstiftelse beviljade 12,5 miljoner kronor i bidrag till sammanlagt elva olika forskningsprojekt. Forskningen i projekten kommer att bereda väg för såväl framtida skogsbruk som nya produkter och produkter med låg klimatpåverkan, hållbar produktion och på sikt också arbetstillfällen.




Södra åter prisat som attraktiv arbetsgivare

Karriärföretagen listar årligen Sveriges attraktivaste arbetsgivare, det vill säga de som erbjuder unika karriär- och utvecklingsmöjligheter för sina anställda. I hård konkurrens bland över 1 000 företag, kommuner och myndigheter utsågs vi för tredje gången till en av Sveriges mest attraktiva arbetsgivare och tilldelas utmärkelsen Karriärföretag 2025.



AI-system för förarstöd vid avverkning

Tillsammans med Nordic Forestry Automation AB gjorde vi en avsiktsförklaring om implementering av förarstöd för gallring som utförs i Södras regi. Förarstödet gör det enklare att utföra skogsskötseln korrekt och därmed stimulera tillväxt och ökad lönsamhet. Det skapar också möjlighet att effektivt skydda värdefulla natur- och kulturarvsområden. Systemet kommer även kunna samla data om varje träd för framtida planering och analys. Implementering och installationer planeras att starta under andra halvåret 2025.



OnceMore® firade fem år med nytt initiativ

Södras innovation OnceMore®, världens första storskaliga process för återvinning av blandade textilier, firade fem år den 28 oktober. Vid lanseringen 2019 användes 3 procent textilavfall i den patenterade textilmassan, tillverkad av trä och textilavfall, och 2022 var motsvarande andel 20 procent. Vi arbetar nu för att nå 50 procent textilavfall.

I samband med jubileet lanserades OnceMore® Together – ett kollektiv för innovativa garn- och textilleverantörer dedikerade till att transformera textilindustrin.



Lotta Lyrå
Vd & koncernchef

Vi står stabilt och aldrig stilla

Vårt uppdrag är att tillsammans förnya och förädla skogsgårdens värden. Det gör nytta för våra kunder, hjälper samhället i den gröna omställningen och bygger lönsamhet för familjeskogsbruken idag och i framtiden. När vi blickar tillbaka på 2024, är det ett år där vi jobbat med hög förändringstakt för att tillvarata skogens många möjligheter parallellt med att hantera omvärldsfaktorer som påverkar vår verksamhet både på kort och lång sikt. Som kooperation och industrikoncern står vi stabilt och aldrig stilla. Tack vare kloka beslut och hårt arbete har Södra en god likviditet och stark balansräkning som gör att vi kan investera i enlighet med vår strategi.

På Södra sätter vi säkerheten först och jobbar aktivt och medvetet för att bygga bort risker, minska olyckor och skapa en säkerhetskultur som genomsyrar hela verksamheten. Det är ett arbete där vi aldrig får slå oss till ro. Trots stora ansträngningar och satsningar i verksamheten, nådde vi inte vårt mål 2024, och vår LTAR slutar på 8. Mot slutet av året vidtog vi extra ansträngningar som vi nu jobbar vidare med och följer upp under våren. De insatser vi gör för säkerheten i skogen syftar också till att öka säkerheten för både medlemmar och entreprenörer. Det finns inga kompromisser för oss på detta område, säkerheten kommer först.

Omvärldsläget utmanar

Vi förväntade oss ett 2024 med utmaningar och fortsatt osäkerhet på marknaden till följd av den geopolitiska utvecklingen, det ekonomiska läget och ett råvaruunderskott på marknaden. Den påbörjade återhämtningen i ekonomin med sjunkande inflation och lägre räntor har inte slagit igenom och geopolitiska oroligheter med krig i Europa och Mellanöstern påverkar konsumtionen. Givet dessa förutsättningar, levererar Södra ett mycket stabilt resultat. Den svaga kronan har under året varit till gagn för Södra vars export utgör omkring 80 procent av produktionen. Vår omsättning uppgår till 29 487 miljoner kronor och vi når ett rörelseresultat om 2 630 miljoner kronor. Utifrån detta föreslår styrelsen en vinstdelning till medlemmarna på 1 753 miljoner kronor.

Södras produktportfölj utvecklas i takt med att vi gör mer av varje träd. Det stärker vår konkurrenskraft och minskar vår sårbarhet för svängningar i marknaden. Efterfrågan på pappersmassa var under året övervägande positiv i relation till utbudet och det återspeglades i en god prisbild. Våra planerade underhållsstopp har dock inneburit en lägre produktion vilket påverkar resultatet. Bedömningen nu är att prisnivåerna fallit till en platå som följer med in i 2025. Konjunkturläget har utmanat marknaden för sågade trävaror under året och i kombination med ökade timmerpriser har verksamheten varit pressad. Vi jobbar med att stärka vår konkurrenskraft och den industri-anpassning av sågverksamheten som vi jobbat med under 2024, har varit framgångsrik och stärker oss in i det nya året där vi förväntar oss en ljusning på marknaden. Affären för korslimmat trä har också påverkats av den låga byggtakten men intrimningen av fabriken gör att vi står redo när marknaden vänder. Det har varit ett bra år för Södras biometanol, biobränsle och textilmassa medan priserna på el varit låga och en låg efterfrågan på tallolja har lett till en lägre prisbild. Sammantaget bedömer vi att även 2025 blir ett utmanande år då den ekonomiska återhämtningen kommer ta tid.

Fjärde kvartalet

För fjärde kvartalet uppgick omsättningen till 7 403 miljoner kronor och rörelseresultatet till 726 miljoner kronor. Resultatet var i linje med förväntningarna och en effekt av marknadsprisnivåer, fördelaktig valutakurs samt en förbättrad effektivitet.

Stor efterfrågan på skogsråvara

I skogen har året präglats av hög efterfrågan och hård konkurrens på en virkesmarknad med ett strukturellt underskott. Priserna ligger på historiskt höga nivåer, där Götaland nu ligger i toppskiktet i norra Europa. Det är positivt för skogsgårdens lönsamhet och ligger helt i linje med Södras uppdrag. Vår bedömning är att efterfrågan är långsiktig. Samtidigt medför omvärldsläget och marknaden större osäkerhet och snabbare svängningar för den enskilde skogsägaren. Södra har därför, utöver flera prisjusteringar under året, också investerat i att stärka såväl skogsägarens position på marknaden, som Södras affärsrelation till medlemmarna. Som kooperation vill vi hela tiden förbättra medlemsupplevelsen och har utvecklat våra affärsvillkor och affärsformer för att öka tryggheten i virkesaffären samtidigt som vi anpassat vår skogliga organisation och rådgivning för att möta medlemmarna kring deras

olika mål och behov på bästa sätt. Som Sveriges största skogsägarförening har vi fortsatt att vara en drivande marknadsaktör, bland annat genom att öka transparensen för prisvillkoren. Med utgångspunkt i våra kooperativa principer där transparens, likabehandling och ökad trygghet för den enskilde är viktiga, fortsätter vi arbetet för att vara ett attraktivt val för skogsägare.

Vi gör mer av varje träd och process

Rekordhöga virkespriser ökar pressen för Södramedlemmarnas gemensamt ägda industrier. Vårt strategiska fokus på att göra mer av varje träd är därför högst relevant och kräver såväl innovation och investeringar som mod. Vi har under året presenterat ett flertal satsningar i denna riktning. Våra nya affärer inom sulfatlignin och tannin, skapar ytterligare värde ur råvaran samtidigt som vi breddar vårt utbud och etablerar nya kundrelationer. Att Södra redan ingått avtal med två kunder för sulfatlignin är en viktig milstolpe för vår satsning men också en signal till marknaden att det här är en fossilfri produkt att räkna med. En annan satsning som syftar till att accelerera utvecklingen och stärka vår konkurrenskraft är arbetet med ökad digitalisering och AI (artificiell intelligens) i hela värdekedjan. Under året har Jörgen, vår AI-chattbot inom hälsa och säkerhet, rullats ut i verksamheten. Jörgen hjälper ledare och medarbetare i det viktiga arbetet att analysera data, ge insikter, trender och på så vis förutspå och undvika olyckor. Nya prognosverktyg och användning av data över affärsområden är ytterligare exempel på hur vi steg för steg låter digitalisering och AI hjälpa oss i vardagen. I arbetet med att göra mer av varje träd och process är utveckling av befintlig verksamhet ett minst lika viktigt fokus. Med satsningen på en ny kondensator turbin nyttjar vi våra massaprocesser ytterligare och producerar mer grön el till vår industri och marknaden. Vårt löpande effektiviseringsarbete som pågått i ett par år nu, fortsätter med högt engagemang och har stor betydelse för vår underliggande lönsamhet. Under året uppnåddes målet om 434 miljoner kronor i effektiviseringar redan under andra kvartalet och året stängde på 613 miljoner. Det bidrar till resultatet och ger oss en långsiktig effekt att vara stolta över.

Södra är från 2020 anslutet till FN:s Global Compact. Vi stödjer dess tio principer för hållbart företagande och redovisar på årlig basis resultatet av vårt arbete.

En aktiv röst för skogen

Familjeskogsbrukens Södra, som en viktig del av skogsnäringen i Sverige, genererar ett stort värde. Från jobb på landsbygden och skatteintäkter för välfärden till förnybara produkter som binder koldioxid, ersätter fossila material och är till nytta för samhälle och konsument. Vi är stolta men vet samtidigt att det värdet kan växa. Politik och samhälle behöver göra sin del för att främja investeringar, skapa stabila spelregler och ge familjeskogsbruken förutsättningar för både aktivt brukande och naturvård. Det går tjugo riksdagsval på ett träds omloppstid, skogen och skogsindustrin behöver långsiktighet och stabilitet. I det arbetet måste vi som skogsägarförening och industrikoncern vara aktiva och dela kunskap och perspektiv både på nationell och EU-nivå. Under året har vi fått möjlighet att medverka vid och stå värd för viktiga möten där skogen stått i centrum med bland andra EU-kommissionens ordförande och Sveriges statsminister. Vårt arbete för att få en mer rättssäker, effektiv och förutsägbart hantering av artskyddet och en stärkt äganderätt ses nu över i två statliga utredningar där vi fortsatt engagerar oss. Södra står också som en av initiativtagarna till en global standard för biokrediter, ett första viktigt steg för en framtida fungerande marknad.

Södra bildades ur övertygelsen att vi blir starkare tillsammans. Det visar sig varje dag när fler än 50 000 familjeskogsbrukare, 3 500 medarbetare, hundratals förtroendevalda, entreprenörer, leverantörer, kunder och samarbetspartner var och en på sitt sätt jobbar för att tillvarata skogens många möjligheter. Det är en fantastisk utgångspunkt när vi går in i ett nytt spännande år.



Perioden i korthet

Nettoomsättningen för helåret uppgick till 29 487 MSEK (28 896) med ett rörelse- resultat om 2 630 MSEK (2 226). För fjärde kvartalet uppgick omsättningen till 7 403 MSEK (7 028). Rörelseresultatet uppgick till 726 MSEK (267). Avkastningen på sysselsatt kapital uppgick till 10 procent (9). Soliditeten var vid årets utgång 62 procent (64). Styrelsen föreslår en vinstdelning på 1 753 MSEK.

Marknadsläget

Den globala konjunkturen förblev dämpad under det fjärde kvartalet. Den ekonomiska utvecklingen skiljer sig fortfarande åt mellan länder och regioner, inte minst mellan USA och Europa, vilket bidragit till osäkerhet om konjunktrens riktning. Det geopolitiska läget har varit fortsatt oroligt men har ännu inte påverkat världsekonomin i nämnvärd utsträckning.

Det amerikanska presidentvalet fick som förväntat stor uppmärksamhet under kvartalet. Även om det slutade i en övertygande republikansk seger kvarstår fortfarande osäkerhet kring när och i vilken omfattning reformerna faktiskt sker. På förhand har aviserade reformer bedömts öka risken för en varaktig högre inflation. Trots tecken på avmattning har USA:s ekonomi fortsatt visa sig vara relativt stark i jämförelse med Europas. Den ekonomiska utvecklingen i Europa har varit fortsatt utmanande och varierat avsevärt mellan olika länder.

Mot bakgrund av den ekonomiska avmattningen fortsatte såväl den amerikanska som den europeiska centralbanken att sänka räntan under det fjärde kvartalet. Riksbanken följde efter med räntesänkningar under det fjärde kvartalet i takt

med att den svenska ekonomin och arbetsmarknaden fortsatte att försvagas.

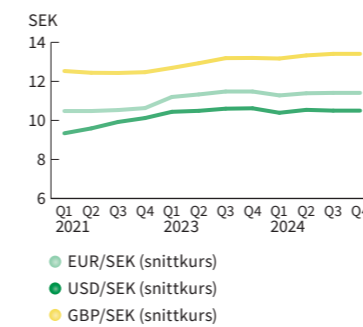
Återhämtningen i svensk ekonomi ser ut att dröja. Konjunktur- institutets barometer visade på att stämningläget i svensk ekonomi varit svagare än normalt. Tillverkningsindustrin fram- stod som särskilt svag, även om det fanns små ljusglimtar i form av tecken på förbättring mot slutet av kvartalet.

Jämfört med föregående kvartal försvagades den svenska kronan under det fjärde kvartalet gentemot dollarn (USD) och euron (EUR) och pundet (GBP). Jämfört med motsvarande kvartal föregående år var kronan i genomsnitt svagare gentemot dollarn, euron och pundet.

Virkesförsörjningen

Efterfrågan på råvaran från skogen var fortsatt hög under kvartalet, oavsett sortiment. Produktionen i skogen var något lägre än motsvarande period föregående år. Förutsättningarna för avverkning var relativt goda men också mer utmanande i slutet av perioden. Den stora konkurrensen om virkesråvaran fortsatte.

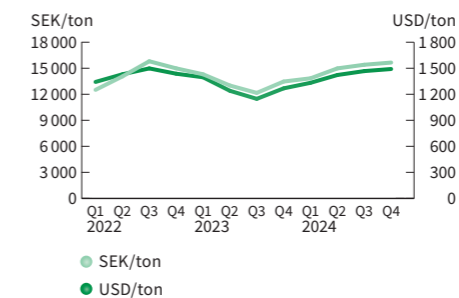
Valutakurser



Diagrammet visar årlig genomsnittlig valutakurs.

Källa: ECB

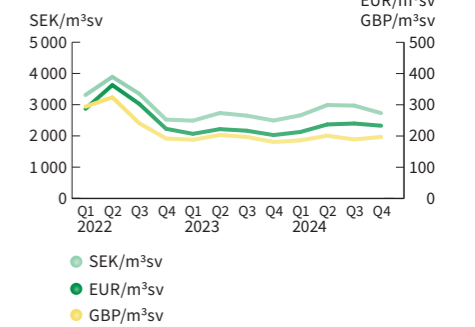
Massapriser



Priset på blekt barrsulfatmassa räknat i USD ökade under kvartalet. Diagrammet visar genomsnittspriser på barrsulfatmassa levererade till europeiska kunder.

Källa: Foex PIX och Södra

Leveransmedelpriser sågade trävaror



Diagrammet visar leveransmedelpriser för sågade trävaror i de väsentligaste valutorna.

Källa: Södra

Sågade trävaror

Trävarumarknaden karaktäriserades under kvartalet av en förbättrad efterfrågan hos våra industrikunder i Europa, medan efterfrågan i byggindustrin var fortsatt låg. Priserna började under kvartalet stiga något och förväntas fortsätta så i takt med ökad efterfrågan. I USA ökade priserna under kvartalet, men osäkerheten är stor. I Kina var efterfrågan fortsatt svag, medan den började förbättras i övriga delar av Asien. Leveransvolymen var något högre än motsvarande period föregående år.

Massamarknaden

Marknaden för barrsulfatmassa i Europa fortsatte att falla under slutet av kvartalet, men i lägre takt än tidigare. Vi bedömer att vi går mot en bättre balans på marknaden. Prisökningar är nu aviserade, vilket är positivt. Den globala konjunkturen var fortsatt relativt svag. Transportbegränsningar som konsekvens av oroligheter kring Röda havet kvarstod och fördyrade transporter både till och från Asien. I Kina var marknadsläget under kvartalet något bättre med en ökad leveransvolym.

Södra Cell ökade lagernivån under kvartalet. Leveransvolymen var lägre än motsvarande period föregående år. Marknaden för dissolvingmassa var fortsatt stabil under kvartalet.

Nettoomsättning

Koncernens nettoomsättning under kvartalet uppgick till 7 403 MSEK (7 028), en ökning med 5 procent. Den positiva omsättningsutvecklingen för kvartalet förklaras främst av en högre prisnivå på Södras huvudprodukter samt fortsatt fördelaktiga valutakurser.

Nettoomsättningen för helåret uppgick till 29 487 MSEK (28 896), en ökning med 2 procent.

Resultat

Rörelseresultatet för kvartalet uppgick till 726 MSEK (267), vilket motsvarar en rörelsemarginal på 10 procent (4). Södra levererar

ett förbättrat rörelseresultat för kvartalet, främst beroende på ökade leveransmedelpriser och fördelaktiga valutakurser i kombination med högre råvarukostnader för timmer och något lägre leveransvolym. Resultatförbättringen visar att Södra kan leverera god lönsamhet trots utmaningar och fortsatt osäkerhet på marknaden vad gäller den geopolitiska utvecklingen, det ekonomiska läget och ett råvaruunderskott på marknaden.

Rörelseresultatet för helåret uppgick till 2 630 MSEK (2 226) vilket motsvarar en rörelsemarginal om 9 procent (8). Avkastningen på sysselsatt kapital var 10 procent (9).

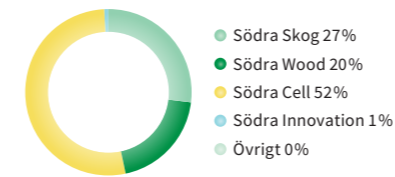
Resultatet före skatt uppgick till 768 MSEK (320). Periodens skattekostnad var -59 MSEK (-231).



AFFÄRSOMRÅDEN

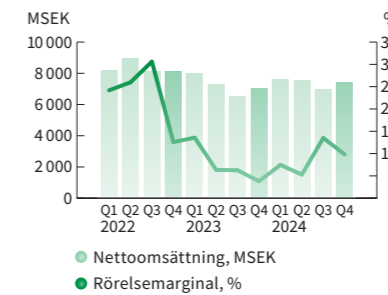
MSEK	Nettoomsättning				Rörelseresultat			
	2024 okt-dec	2023 okt-dec	2024 jan-dec	2023 jan-dec	2024 okt-dec	2023 okt-dec	2024 jan-dec	2023 jan-dec
Södra Skog	2 005	1 687	6 817	6 260	490	327	513	367
Södra Wood	1 464	1 295	6 258	6 083	-54	-201	23	-175
Södra Cell	3 880	3 929	16 121	16 142	656	442	2 867	2 631
Södra Innovation	54	117	291	411	-113	-122	-268	-227
Övrigt	—	—	—	—	-253	-179	-505	-370
Koncernen	7 403	7 028	29 487	28 896	726	267	2 630	2 226

Omsättning per affärsområde

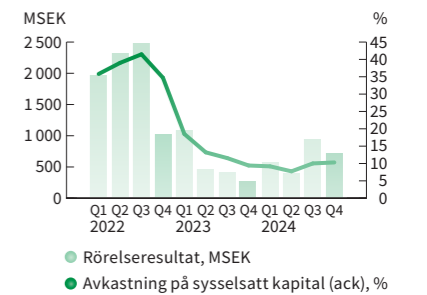


Totalt 7 403 MSEK exklusive internleveranser.

Nettoomsättning och rörelsemarginal



Rörelseresultat och avkastning på sysselsatt kapital



Södras finansiella mål är att avkastningen på sysselsatt kapital långsiktigt ska vara minst 10 procent.

Affärsområden

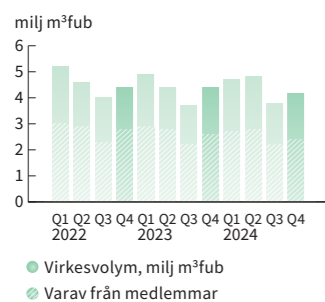
Södra Skog

Södra Skogs rörelseresultat för kvartalet uppgick till 490 MSEK (327). Omvärderingseffekten för biologiska tillgångar uppgick till 631 MSEK (394). Omsättningen för kvartalet uppgick till 2 005 MSEK (1 687), vilket är en effekt av fortsatt ökande priser i kombination med en stabil leveransvolym. Efterfrågan på samtliga sortiment, inklusive energiprodukter, var god. Totala utleveranserna av

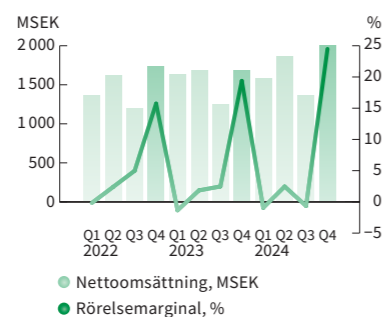
timmer, massaved och energiprodukter uppgick till 4,3 miljoner m³fub (4,4). Resultatutvecklingen under kvartalet, exklusive omvärdering av biologiska tillgångar, förklaras främst av att prisökningar på timmer innebar en något lägre marginal.

Omsättningen för helåret uppgick till 6 817 MSEK (6 260) och rörelseresultatet till 513 MSEK (367).

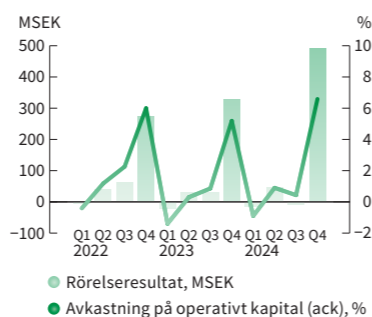
Virkesvolym



Nettoomsättning och rörelsemarginal



Rörelseresultat och avkastning på operativt kapital



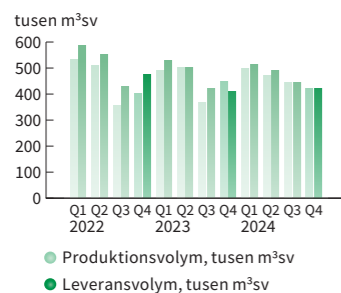
Södra Wood

Södra Woods rörelseresultat för kvartalet uppgick till -54 MSEK (-201). Omsättningen för kvartalet uppgick till 1 464 MSEK (1 295), vilket främst är en effekt av ökade leveransmedelspriser. Produktionsvolymen under kvartalet uppgick till 439 tusen m³sv, vilket är en minskning med 9 tusen m³sv jämfört med motsvarande period föregående år. Utleveranserna av sågade trävaror för kvartalet uppgick till 423 tusen m³sv, vilket är 12 tusen m³sv högre jämfört med motsvarande period före-

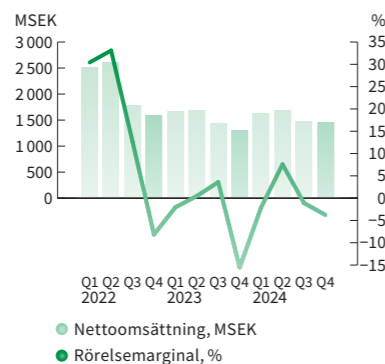
gående år. Resultatutvecklingen under kvartalet förklaras främst av högre marginal på grund av högre leveransmedelspriser, trots högre timmerkostnader, samt en förbättrad effektivitet i genomförandet. Kvartal 4 2023 innehöll också omstruktureringskostnader i samband med strukturförändringar inom affärsområdet.

Omsättningen för helåret uppgick till 6 258 MSEK (6 083) och rörelseresultatet till 23 MSEK (-175).

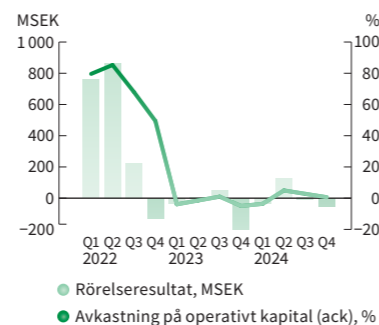
Produktions- och leveransvolym sågade trävaror



Nettoomsättning och rörelsemarginal



Rörelseresultat och avkastning på operativt kapital



Södra Cell

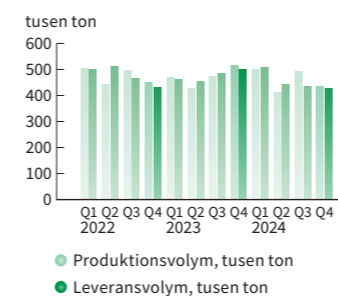
Södra Cells rörelseresultat för kvartalet uppgick till 656 MSEK (442). Omsättningen för kvartalet uppgick till 3 880 MSEK (3 929), vilket är en effekt av att ett längre planerat underhållsstopp gav lägre leveransvolym jämfört med motsvarande period föregående år. Produktionsvolymen under kvartalet uppgick till 436 tusen ton (516) fördelat på 382 tusen ton (456) barrsulfatmassa, 12 tusen ton (15) lövsulfatmassa och 42 tusen ton (44) dissolvingmassa. Utleveranserna av avsalumassa för kvartalet uppgick till 429 tusen ton vilket är 71 tusen ton lägre jämfört med motsvarande period föregående år. Utleveranserna av flytande bioprodukter för kvartalet uppgick till 5 tusen ton

vilket är 7 tusen ton lägre jämfört med motsvarande period föregående år. Resultatutvecklingen under kvartalet förklaras främst av högre massapriser och en fortsatt fördelaktig valutakurs för dollarn (USD).

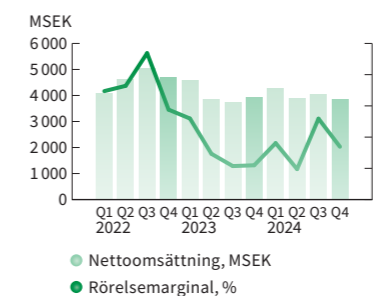
Omsättningen för helåret uppgick till 16 121 MSEK (16 142) och rörelseresultatet till 2 867 MSEK (2 631).

Elproduktionen vid massabruken, vindkraftverken och vattenkraftverk uppgick under kvartalet till 360 GWh. Elöverskottet uppgick till 52 GWh. Överskottet motsvarade cirka 14 procent av produktionen och såldes inom Södra samt på öppna marknaden.

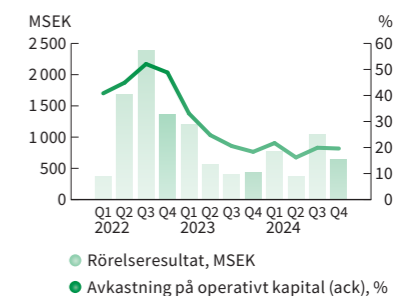
Produktions- och leveransvolym avsalumassa



Nettoomsättning och rörelsemarginal



Rörelseresultat och avkastning på operativt kapital



Södra Innovation

Södra Innovations rörelseresultat för kvartalet uppgick till -113 MSEK (-122). Omsättningen för kvartalet uppgick till 54 MSEK (117), vilket är en effekt av det rådande byggmarknadsläget samt effekter av Innovations dotterbolag. Resultatutvecklingen under kvartalet förklaras främst av fortsatt svag byggkonjunktur

och något lägre resultatandelar i intresseföretag. Pågående innovationsinitiativ fortlöper enligt plan.

Omsättningen för helåret uppgick till 291 MSEK (411) och rörelseresultatet till -268 MSEK (-227).

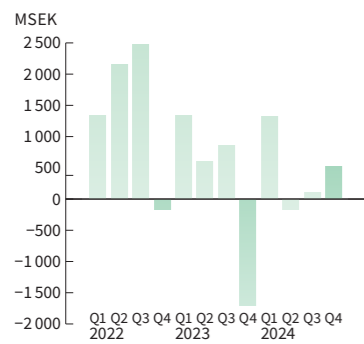
Finansnetto

Finansnettot för kvartalet uppgick till 42 MSEK (53), vilket främst beror på ett positivt räntenetto om 49 MSEK samt finansiella kostnader om 5 MSEK.

Kassaflöde

Kassaflödet före investeringar för kvartalet uppgick till 928 MSEK (-1 397). Kassaflödet efter investeringar uppgick till 555 MSEK (-1 709) där orsaken främst beror på förbättrade marginaler på Södras huvudprodukter, lägre lagernivåer samt förbättrad kapitalbindning. Likvida medel och kortfristiga placeringar uppgick vid kvartalets slut till 11 728 MSEK (9 723).

Kassaflöde efter investeringar



Kassaflödet efter investeringar uppgick till 555 MSEK under kvartalet.

Finansiell ställning

Eget kapital uppgick den 31 december 2024 till 27 803 MSEK (26 083) varav inbetalt och emitterat insatskapital svarade för 6 476 MSEK (6 145). Balansomslutningen uppgick till 45 034 MSEK (40 494). Soliditeten per den 31 december 2024 uppgick till 62 procent (64).

Södras upplåning utgjordes av inlåning från medlemmarna på 9 755 MSEK (8 322) och ett lån från Nordic Investment Bank på 200 MSEK (333) med förfall i april 2026. Södra har ett kreditavtal i form av klubbavtal, som ger Södra möjlighet att fram till december 2029 låna upp till 3 000 MSEK. Skuldsättningsgraden uppgick till -0,1 ggr (0,0).

Investeringar, förvärv och avyttringar

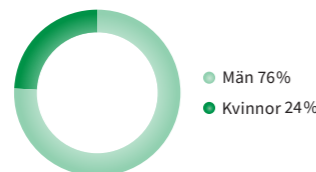
Investeringarna för kvartalet uppgick till 430 MSEK (438), varav 72 MSEK (95) inom Södra Skog, 105 MSEK (91) inom Södra Wood, 249 MSEK (198) inom Södra Cell och 3 MSEK (49) inom Södra Innovation. Investeringarna var främst inriktade på energi, produktivitet och miljö.

Händelser efter rapportperiodens utgång

Inga väsentliga händelser har inträffat efter balansdagens utgång.

Anställda

Medelantal anställda för helåret uppgick till 3 195 (3 251) varav 24 procent kvinnor (25).



Förslag till vinstdisposition

Styrelsen föreslår en vinstdelning på 1 753 MSEK, motsvarande en utdelning på virkesleveranser uppgående till 979 MSEK, fördelat på 351 MSEK (130 SEK/m³fub) på normaltimmer, 298 MSEK (75 SEK/m³fub) på massaved och 330 MSEK (12%) på övriga virkesleveranser. Utdelning på insatskapital föreslås på sammanlagt 647 MSEK (10%) och en insatsemision på 127 MSEK (5%).

Framtidsutsikter

Inflationstakten fortsatte att minska under fjärde kvartalet, vilket möjliggjort fortsatta räntesänkningar i Sverige. Osäkerheten framåt är något lägre och bedömningen är att en fortsatt minskning av inflationen ger möjlighet till fortsatta sänkningar av räntorna. Detta bör påverka den ekonomiska tillväxten positivt, dock från en låg nivå. Elpriset har varit relativt lågt under fjärde kvartalet och fortsätter vara mer stabilt än under de senaste åren. Det är dock svårt att uppskatta hur priserna långsiktigt utvecklas.

Massapriserna har varit något lägre under fjärde kvartalet och efterfrågan har varierat i de olika marknadsregionerna. Prisnivån såg ut att stabiliseras under senare delen av kvartalet. När det gäller sågade trävaror är osäkerheten större vad gäller efterfrågan och prisutveckling. På kort sikt påverkas efterfrågan av nedgången inom bostadsbyggandet, dock är bedömningen nu en marknad mer i balans då också utbudet har minskat. Priserna har fortsatt varit relativt stabila under fjärde kvartalet även om det varierat mer än vanligt mellan olika marknader i Europa.

Helåret 2024 blev resultatmässigt ett stabilt år där vi sett historiskt högt massapris i dollar och en relativt stabil svensk valuta som mot slutet av året utvecklades allt svagare. Från lägre prisnivåer på huvudprodukterna mot slutet av 2024 finns nu indikationer på stigande priser under början av 2025. I det långa perspektivet bedöms utsikterna för Södras huvudprodukter som goda. Den underliggande efterfrågan på hållbara skogsbaserade produkter gynnas av den globala ekonomins tillväxt. Skärpta klimatmål driver också på omställningen mot en mer hållbar bioekonomi.

Hållbarhet

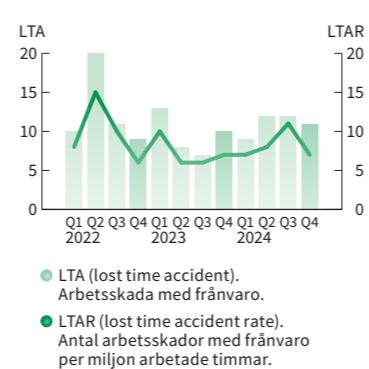
Hållbarhet genomsyrar Södras gemensamma strategi. Viktiga områden är människor och kultur i centrum och ett hållbart brukande av skogen och jordens resurser.

Människor och kultur i centrum

Hälsa och säkerhet för våra medarbetare är högsta prioritet. Södra ska erbjuda en trygg och säker arbetsmiljö för medarbetare och entreprenörer med en nollvision för arbetsskador. Målet är att arbetsskadefrekvensen (LTAR; lost time accident rate) ska vara mindre än 6 under 2024 och lika med eller understiga 2 till 2032.

Antalet arbetsskador med frånvaro (LTA; lost time accident) var under fjärde kvartalet 2024 11 (10) och arbetsskadefrekvensen

Arbetsskador



var 7 (7). Utfallet för helåret 2024 var 44 arbetsskador med frånvaro (38) och en arbetsskadefrekvens på 8 (7). Antalet arbetsskador med frånvaro och arbetsskadefrekvensen var högre under 2024 jämfört med föregående år men lägre jämfört med 2020-2022. Resultatet visar på vikten av ett ständigt och proaktivt systematiskt arbete med hälsa och säkerhet. Arbetet med beteendebaserad säkerhet fortsatte för att bli en naturlig del i det systematiska arbetsmiljöarbetet.

I slutet av året genomfördes en andra mätning av säkerhetskulturindex. Syftet är att kunna följa den kulturella förflyttningen som krävs för att nå vår nollvision för arbetsskador. Resultatet var ett säkerhetskulturindex på 3,21 vilket är en minskning sedan nollmätningen 2022 då resultatet var 3,38. Maximalt värde är 4. Positiva observationer var att medarbetare upplever att de kan prata fritt och öppet kring hälsa och säkerhet samt att det finns en hög omtanke för varandra inom arbetsgrupper. Förbättringsområden är arbetsledningens inblandning av medarbetarna vid utredning av olyckshändelser samt vid beslut som rör hälsa och säkerhet.

Under 2022 inträffade två olyckor med dödlig utgång på Södras arbetsplatser i Orrefors respektive Värö. Utredningen av olyckan i Orrefors avslutades i början av 2024 och Södra accepterade den företagsbot som åklagaren yrkade på. Företagsboten fastställdes av Kalmar tingsrätt den 29 februari 2024. Haverikommissionen har avlämnat rapport och Arbetsmiljöverket har slutfört inspektion med anledning av olyckan i Värö. En utredning om arbetsmiljöbrott pågår.

Vi jobbar för att bryta traditionella kulturella barriärer genom att öka mångfald, jämställdhet och inkludering på flera sätt. Södra har som mål att 50 procent av ny tillsatta chefer ska vara kvinnor 2025. Under 2024 var 35 procent (36) av ny tillsatta chefer kvinnor.

I slutet av 2023 genomfördes en nollmätning för att förstå hur Södras medarbetare upplever arbetet inom området mångfald, jämställdhet och inkludering. Mätningen visade till exempel att 77 procent upplevde att närmsta chef tar ansvar för frågor kopplat till mångfald, jämställdhet och inkludering. Tolv procent upplevde att arbetsplatsen inte är fri från uteslutande jargong, till exempel nedlåtande kommentarer och skämt och fem procent att det finns begränsande normer för olika sätt att vara och uttrycka sig på relaterat till livsstil, intressen, kläder, utseende, religion eller åsikter.

Hållbart brukande av skogen och jordens resurser

Ett hållbart skogsbruk handlar om att öka skogstillväxten på ett ansvarsfullt sätt, att bruka skogen i linje med den långsiktiga produktionsförmågan och att bevara och utveckla skogens natur-, kultur- och sociala värden.

Södra har som mål att den årliga skogstillväxten på medlemsfastigheterna ska vara 20 procent högre år 2050 än basåret 2015. Vi gör många insatser för att öka skogstillväxten på ett ansvarsfullt sätt:

- » Arbetar med förädling för att anpassa plantorna till ett förändrat klimat, högre tillväxt och ökad resistens mot skadegörare.
- » Utvecklar koncept för näringsåterföring med bioaska.
- » Utvecklar framtidens system för en effektiv och skonsam förnygring.

- » Stödjer forskning inom skogsvård och skogsteknik för ökad effektivitet och skonsamhet.
- » Erbjuder rådgivning till medlemmar där effektiv skogsskötsel med kontroll av skador på skogen är viktiga delar.
- » Arbetar aktivt inom viltvård.
- » Arbetar med klimatanpassning vid val av trädslag vilket leder till en ökad andel tall, gran på lämpliga ståndorter och välskötta skogar med målsättningen att vara bättre rustad för ett varmare klimat med längre torrperioder.

Viktiga aktiviteter under året:

- » Fortsättning av projekt kopplat till vegetativ förökning som syftar till att snabbare kunna utnyttja den senaste kunskapen inom växtförädling.
- » Fortsatta satsningar på fröodlingar i växthusplantage för björk och gran. Syftet är att öka den genetiska variationen och utnyttja egenskaper som resistens mot sjukdomar och skador samt ökad tillväxt.
- » Fortsatt arbete med ny förnygringsteknik (markberedning och plantering) i Södras regi med fokus på teknikutveckling och att utveckla partnerskap (*BraSatt*).
- » Deltagande i samverkansprojektet Autoplant tillsammans med tio aktörer inom skogsbranschen med syftet att utveckla en autonom markberedning och plantering.
- » Lansering av en ny app för att enklare kunna göra uppföljningar av kvaliteten på planteringar.
- » Satsning på startupföretaget Nordluft Automation genom Södra Ädla för att möjliggöra näringsåterföring av bioaska med en effektiv och fossilbränslefri metod.
- » Utveckling av ny teknik med markburen laserskanning för högre precision i gallring i samverkan mellan Södra Ädla och Nordic Forestry Automations (NFA).
- » Nya samarbeten med forskningsprogrammet Mistra Digital Forest inom området automation med kopplingar till skonsam avverkning och förnygring inleddes.
- » Start av doktorandprojekt i samverkan med Sveriges lantbruksuniversitet (SLU) och Sveaskog inriktat mot skogsskötsel av Douglasgran.

Södra arbetar för att bevara och främja den biologiska mångfalden – ett arbete under ständig utveckling. Ambitionen är att Södra ska vara drivande för en rikare biologisk mångfald för framtida generationer. I Götaland är naturvårdande skötsel viktigt för att bevara och främja den biologiska mångfalden. Södra har som mål att arealen utförda naturvårdande skötselåtgärder ska vara 3 000 hektar per år 2025. Resultatet för 2024 var 2 310 hektar (2 010). Fler nyckeltal för att kunna mäta effekten av åtgärder för att bevara och främja den biologiska mångfalden är under utveckling.

För att öka fokus på och kvaliteten i utförandet av naturvårdande skötselåtgärder utbildades under året omkring 85 personer från egen fältorganisation och entreprenörer. För Södra är bevarandet av skogar med höga naturvärden viktigt. För att premiera värdet av medlemmars bidrag till den biologiska mångfalden tillämpar Södra en naturvårdspremie,

vilken innebär en extra bonus vid virkesuttag på hela fastigheten. Södra märker ett ökat intresse för att öka andelen frivilliga avsättningar.

I naturvårdsarbetet har Södra historiskt arbetat med olika miljöer, substrat och strukturer för att värna olika arter kopplat till skogliga miljöer. Södra har utvecklat ett verktyg för att kunna inkludera kända artförekomster i naturvårdsarbetet.

Södras totala påverkan på klimatet åskådliggörs i en modell med tre ingående parametrar: nettoinlagring av koldioxid i skogen, utsläpp av fossila växthusgaser i värdekedjan och potential för undvikna fossila utsläpp genom substitution när produkter baserade på förnybar skogsråvara ersätter produkter med högre klimatbelastning. Södra har som mål att öka den positiva klimateffekten till 13,5 miljoner ton CO₂e år 2032. Resultatet 2024 var en positiv klimateffekt på 10,4 miljoner ton CO₂e (11,4). Resultatet är en effekt av en lägre nettoinlagring av koldioxid i skogen och lägre avverkningsnivåer jämfört med föregående år samtidigt som de fossila utsläppen i värdekedjan var högre.

Tack vare ambitiös skogsskötsel har tillväxten i skogen, och därmed också koldioxidinbindningen, ökat på medlemsfastigheter sedan början av 1900-talet. De senaste åren har däremot tillväxten avtagit samtidigt som avverkningsnivån varit på en hög nivå. Den långsiktiga trenden är ett koldioxidupptag på i genomsnitt 4,0 miljoner ton CO₂e per år (4,7) (linjär trend för tio år, femårsmedelvärden). För 2024, räknat som skillnaden mellan de två senaste tillgängliga femårsmedelvärdena för virkesförrådet, minskade virkesförrådet vilket ledde till ett nettoutsläpp på 3,9 miljoner ton CO₂e per år (föregående år koldioxidupptag 2,8). Nettoinlagringen av koldioxid i koncernens skogar var 0,5 miljoner ton CO₂e (0,4).

Undvikna fossila utsläpp genom substitution var 8,4 miljoner ton CO₂e (8,8). Substitutionseffekten ska ses som en potential där minskningen sker i andra sektorer. Resultatet är en effekt av en lägre avverkningsnivå jämfört med föregående år.

Södras mål om minskade utsläpp av växthusgaser är godkända i enlighet med Science based targets initiative (SBTi). De totala utsläppen av fossila växthusgaser i scope 1, 2 och 3 var 2 473 kton CO₂e (2 432).

- » Målet är att utsläppen av växthusgaser i scope 1 och 2 ska vara 50 procent lägre 2030 jämfört med basåret 2020*. Resultatet för 2024 var 85 kton CO₂e (94), en ökning med 9 procent jämfört med basåret 2020. Den totala oljeförbrukningen i massabruket var lägre under 2024 jämfört med föregående år tack vare färre och kortare driftstörningar. Andelen fossil eldningsolja var lägre vilket ledde till lägre utsläpp.
- » Målet är att kunder motsvarande 70 procent av Södras utsläpp av växthusgaser i scope 3 kategori 10 (vidareförädling av sålda produkter) ska ha satt egna mål enligt SBTi till 2027. Resultatet för 2024 var att 41 procent (34) av utsläppen kom från kunder som har satt egna mål enligt SBTi alternativt har gjort ett åtagande om att sätta

egna mål. Resultatet är en effekt av att en större andel av pappers- och dissolvingmassan såldes inom Europa där andelen kunder som har satt egna mål är högre.

- » Målet är att övriga utsläpp av växthusgaser i scope 3 (exklusive kategorier 2 Kapitalvaror och 10 Vidareförädling av sålda produkter) ska vara 50 procent lägre till 2030*. Resultatet för 2024 var 718 kton CO₂e (667), en ökning med 16 procent jämfört med basåret 2020. Utsläppen var högre jämfört med föregående år på grund av den sänkta reduktionsplikten för drivmedel i Sverige vilken har påverkat utsläppen från transporter med lastbil samt arbetsmaskiner i skogen. Dessutom var behovet av importerad virkesråvara högre vilket ledde till längre transportavstånd för virkesråvara.
- » Utsläppen i scope 1 och 2 var 25 kton CO₂e (21) under det fjärde kvartalet.

Under året genomfördes flera aktiviteter som på kort och lång sikt kommer leda till lägre utsläpp av växthusgaser inom Södra och i vår värdekedja:

- » Investering i en eldriven, tung lastbil för transporter av flis. Den eldrivna flisbilen levereras av Scania under 2025 och är en del av TREE-projektet (Transition to efficient electrified forestry transport). Samtidigt investeras i uppbyggnad av laddinfrastruktur på flera av Södras enheter.
- » Den första ellastbilen i ett gemensamt samarbete med DFDS transporterar massa mellan massabruket i Värö och hamnarna i Göteborg och Varberg.
- » Nytt logistikupplägg, där massa fraktas sjövägen från alla tre massabruk till Göteborgs hamn, ger effektivare transporter och lägre klimatpåverkan från transporten.
- » Arbetet med Conscious delivery utvecklades tillsammans med leverantörer och kunder. Flera leveranser till kund med både väg- och sjöfrakt genomfördes med biobränslen eller biodrivmedel på massabalans.
- » Södra och Verdane Capital startade det gemensamma bolaget Njord Carbon som utforskar möjligheterna för negativa koldioxidutsläpp (BECCS; bioenergy with carbon capture and storage).
- » Projektet RSI Green Fleet avslutades under året. Syftet var att minska utsläppen av växthusgaser från sjöfrakt.

Ett fortsatt fokus på strategiska systemförändringar, effektiviseringar och substitution är av största vikt för att nå målen om minskade utsläpp av växthusgaser.

*Målet omfattar landrelaterade biogena utsläpp från biomassa som förbränns och upptag från produktion av biomassa som förbränns. Dessa utsläpp och upptag antas ta ut varandra baserat på att vi har en nettoinlagring av koldioxid i Sveriges skogar samt att inköpta fasta och flytande biobränslen och biodrivmedel har hållbarhetsbesked.

På styrelsens uppdrag

Växjö den 12 februari 2025

Lotta Lyrå

Vd och koncernchef

Granskningsrapport

Denna delårsrapport har inte varit föremål för granskning av föreningens revisorer.



Koldioxidkvaliteter (CO₂e) är en måttenhet för växthusgaser. Olika växthusgaser har olika stark klimatpåverkan. När utsläppen anges i CO₂e är alla växthusgaser räknade som om de vore koldioxid. Scope 1 avser direkta utsläpp av växthusgaser från de verksamheter där Södra har finansiell kontroll. Scope 2 avser indirekta utsläpp kopplat till inköpt energi. Scope 3 avser övriga indirekta utsläpp. De växthusgaser som ingår i scope 1, 2 och 3 är fossil koldioxid, metan, lustgas och köldmedier.

Rapport över totalresultat för koncernen i sammandrag

MSEK	2024 okt-dec	2023 okt-dec	2024 jan-dec	2023 jan-dec
Nettoomsättning	7 403	7 028	29 487	28 896
Övriga intäkter	880	345	1 057	598
Rörelsens kostnader	-7 160	-6 697	-26 389	-25 817
Av- och nedskrivningar	-397	-409	-1 525	-1 451
Rörelseresultat	726	267	2 630	2 226
Finansnetto	42	53	98	46
Resultat före skatt	768	320	2 728	2 272
Skatt	59	231	-240	-151
Periodens resultat	827	551	2 488	2 121
Övrigt totalresultat				
Poster som inte kommer att omklassificeras till resultatet	37	-158	107	-114
Poster som kommer att omklassificeras till resultatet	148	-322	264	-96
Periodens övrigt totalresultat	185	-480	371	-210
Periodens summa totalresultat	1 012	71	2 859	1 911
Resultat hänförligt till				
Moderföretagets ägare	827	551	2 488	2 121
Periodens resultat	827	551	2 488	2 121
Totalresultat hänförligt till				
Moderföretagets ägare	1 012	71	2 859	1 911
Periodens totalresultat	1 012	71	2 859	1 911

Rapport över finansiell ställning för koncernen i sammandrag

MSEK	31 dec 2024	31 dec 2023
TILLGÅNGAR		
Immateriella anläggningstillgångar	68	68
Materiella anläggningstillgångar	16 988	16 503
Biologiska tillgångar	5 355	4 650
Aktier och andelar i intresseföretag	312	339
Överskott i fonderade pensionsplaner	298	138
Finansiella placeringar	44	39
Långfristiga finansiella fordringar	9	—
Andra långfristiga fordringar	43	53
Uppskjutna skattefordringar	4	4
Summa anläggningstillgångar	23 121	21 794
Varulager	5 155	3 965
Skattefordringar	257	668
Rörelsefordringar	4 773	4 344
Kortfristiga placeringar	8 523	6 361
Likvida medel	3 205	3 362
Summa omsättningstillgångar	21 913	18 700
SUMMA TILLGÅNGAR	45 034	40 494
EGET KAPITAL OCH SKULDER		
Eget kapital hänförligt till moderföretagets ägare	27 803	26 083
Summa eget kapital	27 803	26 083
Långfristiga finansiella räntebärande skulder	592	1 131
Långfristiga rörelserelaterade räntebärande skulder	143	125
Avsättningar för pensioner	—	25
Långfristiga avsättningar	527	540
Uppskjutna skatteskulder	2 066	1 922
Övriga långfristiga rörelseskulder	5	13
Summa långfristiga skulder	3 333	3 756
Kortfristiga finansiella räntebärande skulder	9 362	7 524
Kortfristiga rörelserelaterade räntebärande skulder	108	98
Skatteskulder	53	22
Övriga kortfristiga rörelseskulder	4 375	3 011
Summa kortfristiga skulder	13 898	10 655
Summa skulder	17 231	14 411
SUMMA EGET KAPITAL OCH SKULDER	45 034	40 494

Rapport över förändringar i eget kapital för koncernen i sammandrag

MSEK	Totalt eget kapital
Ingående balans, 1 januari 2024	26 083
Årets totalresultat	2 864
Av medlemmar inbetalt insatskapital	250
Till medlemmar utbetalt insatskapital	-58
Utdelning till medlemmar	-1 336
Utgående balans 31 december 2024	27 803
Ingående balans, 1 januari 2023	27 065
Årets totalresultat	1 911
Av medlemmar inbetalt insatskapital	233
Till medlemmar utbetalt insatskapital	-94
Utdelning till medlemmar	-3 032
Utgående balans 31 december 2023	26 083

Rapport över kassaflöde för koncernen i sammandrag

MSEK	2024 jan-dec	2023 jan-dec
Resultat före skatt	2 728	2 272
Justering för poster som inte ingår i kassaflödet samt förändring avsättningar	656	886
Betald skatt	316	-1 024
Kassaflöde från den löpande verksamheten före förändring av rörelsekapital	3 700	2 134
Förändring varulager (minskning + / ökning -)	-1 179	210
Förändring rörelsefordringar (minskning + / ökning -)	-122	890
Förändring av rörelseskulder (ökning + / minskning -)	1 148	-1 344
Kassaflöde från den löpande verksamheten	3 547	1 890
Kassaflöde från investeringsverksamheten	-1 727	-1 811
Kassaflöde efter investeringsverksamheten	1 820	79
Förändring av insatskapital	192	139
Utbetald utdelning	-1 336	-3 032
Förändring inlåning från medlemmar	1 432	1 892
Förändring lån	-133	-133
Erhållen utdelning	-14	25
Förändring kortfristiga placeringar med löptid >90 dagar	-2 155	-594
Kassaflöde från finansieringsverksamheten	-2 014	-1 703
PERIODENS KASSAFLÖDE	-194	-1 624
Likvida medel vid periodens början	3 362	5 004
Kursdifferens i likvida medel	37	-18
Likvida medel vid periodens slut	3 205	3 362

Moderföretaget

Resultat och ställning

Nettoomsättningen för kvartalet uppgick till 6 722 MSEK (6 644) och rörelseresultatet ökade till 106 MSEK (-108). Den positiva omsättningsutvecklingen för kvartalet förklaras främst av en högre prisnivå på Södras huvudprodukter samt fortsatt fördelaktiga valutakurser.

Södra levererar ett förbättrat rörelseresultat för kvartalet, främst beroende på ökade leveransmedelspriser och fördelaktiga valutakurser i kombination med högre råvarukostnader för timmer och något lägre leveransvolym. Resultatförbättringen visar att Södra kan leverera god lönsamhet trots utmaningar och fortsatt

osäkerhet på marknaden vad gäller den geopolitiska utvecklingen, det ekonomiska läget och ett råvaruunderskott på marknaden.

Finansnettot för kvartalet uppgick till 65 MSEK (153). Resultatet efter finansnetto för kvartalet uppgick till 171 MSEK (45).

Nettoomsättningen för helåret uppgick till 27 326 MSEK (26 584) och rörelseresultatet till 1 698 MSEK (1 565).

Medlemmar

Medlemsantalet var 52 116 (51 774 vid föregående årsskifte). Den anslutna medlemsarealen ökade med cirka 27 000 hektar och uppgick till 2,83 miljoner hektar (2,81 vid föregående årsskifte).

Resultaträkning för moderföretaget i sammandrag

MSEK	2024 okt-dec	2023 okt-dec	2024 jan-dec	2023 jan-dec
Nettoomsättning	6 722	6 644	27 326	26 584
Övriga intäkter	253	-58	446	199
Rörelsens kostnader	-6 511	-6 314	-24 696	-23 900
Av- och nedskrivningar	-358	-380	-1 378	-1 318
Rörelseresultat	106	-108	1 698	1 565
Finansnetto	65	153	118	185
Resultat efter finansiella poster	171	45	1 816	1 750
Bokslutsdispositioner	281	799	281	799
Resultat före skatt	452	844	2 097	2 549
Skatt	151	124	-102	-133
Periodens resultat	603	968	1 995	2 416

Balansräkning för moderföretaget i sammandrag

MSEK	31 dec 2024	31 dec 2023
TILLGÅNGAR		
Immateriella anläggningstillgångar	0	1
Materiella anläggningstillgångar	14 794	14 518
Aktier och andelar i koncernföretag	4 485	4 485
Aktier och andelar i intresseföretag	99	99
Överskott i fonderade pensionsplaner	11	11
Andra långfristiga värdepappersinnehav	35	31
Långfristiga finansiella fordringar	9	—
Andra långfristiga fordringar	43	53
Uppskjutna skattefordringar	26	42
Summa anläggningstillgångar	19 502	19 240
Varulager	4 334	3 418
Kortfristiga räntebärande fordringar hos koncernföretag	321	258
Aktuella skattefordringar	238	643
Kortfristiga fordringar	4 519	4 268
Kortfristiga finansiella placeringar	10 122	7 277
Kassa och bank	1 299	2 196
Summa omsättningstillgångar	20 833	18 060
SUMMA TILLGÅNGAR	40 335	37 300
EGET KAPITAL OCH SKULDER		
Bundet eget kapital	7 889	7 558
Fritt eget kapital	9 617	9 096
Summa eget kapital	17 506	16 655
Obeskattade reserver	7 367	7 637
Avsättningar	538	551
Långfristiga räntebärande skulder hos koncernföretag	8	7
Långfristiga räntebärande skulder	592	1 131
Summa långfristiga skulder	600	1 138
Kortfristiga räntebärande skulder hos koncernföretag	572	810
Kortfristiga räntebärande skulder	9 362	7 524
Kortfristiga rörelseskulder och avsättningar	4 390	2 985
Summa kortfristiga skulder	14 324	11 319
SUMMA EGET KAPITAL OCH SKULDER	40 335	37 300

Noter

Not 1 | Redovisningsprinciper

Södra tillämpar de av EU-kommissionen godkända International Financial Reporting Standards (IFRS®). Denna delårsrapport har för koncernen upprättats i enlighet med IAS® 34 Delårsrapportering och den svenska årsredovisningslagen. För moderföretaget tillämpas Rådet för finansiell rapporterings rekommendation RFR2 Redovisning för juridiska personer och årsredovisningslagen.

Tillämpade redovisningsprinciper överensstämmer med vad som framgår av Årsredovisningen 2023, med undantag av nya standarder och revideringar i standarder och tolkningar som ska tillämpas för räkenskapsår som börjar den 1 januari 2024 eller senare och som inte redan har tillämpats vid upprättandet av Årsredovisningen 2023.

Ett antal nya eller ändrade standarder och tolkningsuttalanden träder i kraft först under kommande räkenskapsår och har inte förtidstillämpats vid upprättandet av dessa finansiella rapporter. Nyheter eller ändringar som blir tillämpliga från och med räkenskapsår efter 2024 planeras inte att förtidstillämpas och ingen av dessa förväntas ha någon väsentlig inverkan på koncernens finansiella rapporter.

I december 2021 publicerade OECD ett ramverk (Pillar Two): Inclusive Framework on BEPS. Dessa regler är utformade för att

säkerställa att stora multinationella koncerner inom ramen för reglerna betalar en minimiskatt på inkomster som uppkommer under en viss period i varje jurisdiktion där de är verksamma. Södra har valt att tillämpa de av OECD och Inclusive Framework framtagna lätttnadsregler som ska gälla under en övergångsperiod. För Södra innebär det att aktuell och uppskjuten skatt beräknas på samma sätt som tidigare. Bedömningen av koncernens exponering av Pillar Two baserat på senaste finansiella rapporter per land är att det inte föreligger någon väsentlig exponering för extra beskattning 2025. Vid beräkning av aktuell skatt har reglerna för ekonomiska föreningar tillämpats. Dessa innebär att årets förslag till utdelning för verksamhetsåret (som kommer att utbetalas efterföljande år) är avdragsgill vid beskattningen redan innevarande år och har avdragits vid beräkning av aktuell skatt. Avdraget har påverkat den redovisade skattekostnaden i årets resultat.

Alla siffror i rapporten har avrundats till närmast miljontal om inte annat anges. Det kan därför hända att procenttal och siffror i rapporten tillsammans inte blir exakt den total som visas och de kan också skilja sig från tidigare publicerad information.

Not 2 | Risker och osäkerhetsfaktorer

Några väsentliga risker har inte tillkommit sedan årsredovisningen 2023. För en beskrivning av risker och osäkerhetsfaktorer hänvisas till Södras årsredovisning för 2023 under avsnittet risker och riskhantering sidorna 50–51. Nedan lämnas en övergripande beskrivning av ett urval sådana riskområden och de viktigaste åtgärderna för styrning och hantering.

Södra verkar på en global marknad och påverkas av den allmänna konjunkturutvecklingen, valutaförändringar samt mer bransch och bolagsspecifika faktorer. I detta avsnitt beskrivs de viktigaste riskområden som påverkar Södras förmåga att nå uppställda mål för koncernen samt hanteringen av respektive riskområde.

Med målet att skydda koncernen mot skador, osäkerhet och uteblivna möjligheter har Södra ett systematiskt arbetssätt för riskhantering.

Arbetet med identifiering, värdering och hantering av risker är en integrerad och viktig del av Södras verksamhetsstyrning. Strategiska risker bedöms och hanteras i styrelsen, koncernledningen, strategifunktionen och affärsplaneringsprocessen. Södras ekonomi- och finansfunktion ansvarar för hantering av finansiella risker utifrån en av styrelsen fastställd finanspolicy. Arbetet med operativa risker styrs och hanteras av vd, ledningsgrupp och medarbetare i verksamheten i enlighet med centrala policyer och riktlinjer.

Not 3 | Närstående

Inga transaktioner har ägt rum mellan Södra och närstående som väsentligen påverkat företagets ställning och resultat. Karaktären och omfattningen av transaktioner med närstående överensstämmer med vad som förelåg 2023.

Not 4 | Intäkter

Nedanstående tabell visar Södras nettoomsättning uppdelad per intäktskategori:

MSEK	oktober–december									
	Södra Skog		Södra Wood		Södra Cell		Södra Innovation		Koncernen	
	2024	2023	2024	2023	2024	2023	2024	2023	2024	2023
Virkesråvara	895	581	—	—	—	—	—	—	895	581
Träprodukter	—	—	1 210	1 157	—	—	28	83	1 238	1 240
Avsalumassa	—	—	—	—	3 785	3 605	—	—	3 785	3 605
Energiprodukter	420	374	254	134	95	324	25	34	794	866
Skogliga tjänster	531	603	—	—	—	—	—	—	531	603
Transporter	69	133	—	—	—	—	—	—	69	133
Övrigt	90	-4	—	4	—	—	1	—	91	0
Nettoomsättning varor och tjänster	2 005	1 687	1 464	1 295	3 880	3 929	54	117	7 403	7 028

Not 5 | Finansiella instrument

Finansiella tillgångar och skulder är i allt väsentligt av samma karaktär och omfattning som i senast lämnade årsredovisning.

Koncernen MSEK	31 december 2024		31 december 2023	
	Redovisat värde	Verkligt värde	Redovisat värde	Verkligt värde
Finansiella placeringar	44	44	39	39
Rörelsefordringar	3 784	3 784	3 327	3 327
Kortfristiga placeringar	8 523	8 523	6 361	6 361
Likvida medel	3 205	3 205	3 362	3 362
Summa tillgångar finansiella instrument	15 556	15 556	13 089	13 089
Övriga tillgångar ej finansiella instrument	29 478	—	27 405	—
Summa tillgångar	45 034	—	40 494	—
Långfristiga skulder	741	819	1 270	1 395
Kortfristiga räntebärande skulder	9 470	9 719	7 622	7 868
Kortfristiga rörelseskulder	2 764	2 764	1 604	1 604
Summa skulder finansiella instrument	12 975	13 302	10 496	10 867
Övriga skulder ej finansiella instrument	4 256	—	3 915	—
Summa skulder	17 231	—	14 411	—

I nedanstående tabeller lämnas upplysningar om hur verkligt värde bestämts för de finansiella instrument som värderas till verkligt värde i rapporten över finansiell ställning. Uppdelning av hur verkligt värde bestämts görs utifrån tre nivåer.

Nivå 1: Enligt priser noterade på en aktiv marknad för samma instrument.

Nivå 2: Utifrån direkt eller indirekt observerbara marknadsdata som inte inkluderas i nivå 1.

Nivå 3: Utifrån indata som inte är observerbara på marknaden.

Koncernen 31 december 2024

MSEK	Nivå 1	Nivå 2	Nivå 3	Summa
Tillgångar	8 523	—	44	8 567
Skulder	—	—	21	21

Koncernen 31 december 2023

MSEK	Nivå 1	Nivå 2	Nivå 3	Summa
Tillgångar	6 361	—	40	6 401
Skulder	—	—	25	25

Verkligt värde på finansiella instrument beräknas utifrån aktuella marknadsnoteringar på balansdagen. Derivat värderas utifrån publicerade priser på en aktiv marknad. För onoterade aktier där ett tillförlitligt marknadsvärde inte kunnat fastställas används

redovisat värde som indikator på verkligt värde. Verkliga värden för skuldinstrument fastställs med hjälp av värderingsmodeller såsom diskontering av framtida kassaflöden till noterade marknadsräntor för respektive löptid.

Not 6 | Växande skog

Det bedömda verkliga värdet per 31 december 2024 på Södras växande skog uppgår till 5 355 MSEK (4 650). Förändringen i balansräkningen uppgår till 705 MSEK (674), vilket främst avser omvärdering till verkligt värde samt förvärv av växande skog om 76 MSEK (280).


Not 7 | Planerade underhållsstopp

Inom Södra Cell utförs förutom löpande underhåll under pågående drift även planerade underhållsstopp där mer omfattande underhåll sker, vid vilka produktionen av massa stoppas.

Underhållsstoppens påverkan på resultatet varierar beroende på omfattningen av underhållsåtgärderna, karaktären av dessa samt

längden på stoppen. Kostnaden består dels av intäktsbortfall för utebliven produktion och dels av direkta kostnader för underhållet.

Under fjärde kvartalet uppgick kostnaderna för planerade underhållsstopp till 206 MSEK (0). För helåret uppgick kostnaden till 528 MSEK (283).



Kvartalsdata och segmentsinformation

	2024 okt-dec	2023 okt-dec	2024 jan-dec	2023 jan-dec
NETTOOMSÄTTNING, MSEK				
Södra Skog	2 005	1 687	6 817	6 260
Södra Wood	1 464	1 295	6 258	6 083
Södra Cell	3 880	3 929	16 121	16 142
Södra Innovation	54	117	291	411
Övrigt	—	—	—	—
Koncernen	7 403	7 028	29 487	28 896
RÖRELSERESULTAT FÖRE AV- OCH NEDSKRIVNINGAR, MSEK				
Södra Skog	518	349	611	446
Södra Wood	0	-108	236	78
Södra Cell	944	710	3 980	3 693
Södra Innovation	-89	-100	-179	-182
Övrigt	-250	-175	-493	-358
Koncernen	1 123	676	4 155	3 677
RÖRELSERESULTAT, MSEK				
Södra Skog	490	327	513	367
Södra Wood	-54	-201	23	-175
Södra Cell	656	442	2 867	2 631
Södra Innovation	-113	-122	-268	-227
Övrigt	-253	-179	-505	-370
Koncernen	726	267	2 630	2 226
RÖRELSEMARGINAL				
Södra Skog	24%	8%	7%	2%
Södra Wood	neg	neg	0%	neg
Södra Cell	17%	11%	18%	16%
Södra Innovation	neg	neg	neg	neg
Koncernen	10%	4%	9%	8%
OPERATIVA TILLGÅNGAR, MSEK				
Södra Skog	—	—	9 936	8 961
Södra Wood	—	—	4 678	4 158
Södra Cell	—	—	16 350	15 088
Södra Innovation	—	—	1 468	1 452
Övrigt	—	—	945	980
Finansiella tillgångar	—	—	11 657	9 855
Koncernens totala tillgångar	—	—	45 034	40 494

	2024 okt-dec	2023 okt-dec	2024 jan-dec	2023 jan-dec
OPERATIVT KAPITAL GENOMSnittLIGT, MSEK				
Södra Skog	—	—	7 779	7 075
Södra Wood	—	—	3 813	3 509
Södra Cell	—	—	14 621	14 344
Södra Innovation	—	—	1 274	1 169
Övrigt	—	—	60	119
Koncernen sysselsatt kapital, genomsnittligt	—	—	25 508	24 089
AVKASTNING PÅ OPERATIVT KAPITAL				
Södra Skog	—	—	7%	5%
Södra Wood	—	—	1%	neg
Södra Cell	—	—	20%	18%
Södra Innovation	—	—	neg	neg
Koncernens avkastning på sysselsatt kapital	—	—	10%	9%
KASSAFLÖDE EFTER INVESTERINGAR, MSEK				
Södra Skog	-930	-1 499	472	-942
Södra Wood	-200	-287	-330	-329
Södra Cell	1 012	137	2 150	2 780
Södra Innovation	-243	-51	-411	-292
Övrigt	916	-9	-61	-1 138
Koncernen	555	-1 709	1 820	79
INVESTERINGAR, MSEK				
Södra Skog	72	95	253	608
Södra Wood	105	91	348	351
Södra Cell	249	198	1 290	886
Södra Innovation	3	49	46	146
Övrigt	1	5	11	16
Koncernen	430	438	1 948	2 007
MEDELANTAL ANSTÄLLDA¹⁾				
Södra Skog	694	—	688	702
Södra Wood	853	—	868	876
Södra Cell	1 221	—	1 220	1 239
Södra Innovation	144	—	140	148
Övrigt	272	—	279	286
Koncernen	3 184	—	3 195	3 251

¹⁾ Ny definition från 2024: omfattar faktisk arbetad tid delat med planerad tid för en anställd som arbetar heltid. Från och med andra kvartalet 2024 redovisas även medelantal anställda per kvartal. Jämförelsesiffror för helår 2023 är justerade.

Alternativa nyckeltal

NETTOOMSÄTTNING, FÖRÄNDRING

	2024 jan-dec	2023 jan-dec
Ingående nettoomsättning	28 896	33 367
Utgående nettoomsättning	29 487	28 896
Förändring	2 %	-13 %

Visar Södras tillväxt.

RÖRELSERESULTAT FÖRE AV- OCH NEDSKRIVNINGAR, MSEK

	2024 jan-dec	2023 jan-dec
Rörelseresultat	2 630	2 226
Avskrivningar och nedskrivningar	1 525	1 451
Rörelseresultat före av- och nedskrivningar	4 155	3 677

Ett komplement till rörelseresultatet som förenklat visar vad i resultatet som är kassaflödes-påverkande.

RÖRELSERESULTAT FÖRE AV- OCH NEDSKRIVNINGAR MARGINAL

	2024 jan-dec	2023 jan-dec
Rörelseresultat före av- och nedskrivningar	4 155	3 677
Nettoomsättning	29 487	28 896
Rörelseresultat före av- och nedskrivningar marginal	14 %	13 %

Rörelseresultat före av- och nedskrivningar marginal visar det procentuella överskott som varje omsättningskrona ger efter avdrag för rörelsens kostnader men exklusive av- och nedskrivningar. Detta mått ger en övergripande uppfattning om vilket kassaflöde som genereras. Måttet är lämpligt både för en översiktlig trendanalys över utvecklingen i Södra och vid en jämförelse med andra företag.

RÖRELSERESULTAT, MSEK

	2024 jan-dec	2023 jan-dec
Nettoomsättning	29 487	28 896
Övriga intäkter och andelar av intresseföretags resultat	1 057	598
Rörelsens kostnader	-26 389	-25 817
Av- och nedskrivningar	-1 525	-1 451
Rörelseresultat	2 630	2 226

Rörelseresultatet visar det överskott som omsättningen genererar efter avdrag för rörelsens kostnader inklusive av- och nedskrivningar. Detta är ett väsentligt mått för trendanalys över utvecklingen i Södra och vid en jämförelse med andra företag.

RÖRELSEMARGINAL

	2024 jan-dec	2023 jan-dec
Rörelseresultat	2 630	2 226
Nettoomsättning	29 487	28 896
Rörelsemarginal	9 %	8 %

Rörelsemarginalen visar det procentuella överskott som varje omsättningskrona ger efter avdrag för rörelsens kostnader inklusive av- och nedskrivningar. Detta överskott ska täcka räntekostnader och skatt samt ge en acceptabel vinst. Måttet är lämpligt både för en översiktlig trendanalys över utvecklingen i Södra och vid en jämförelse med andra företag.

Södra styr verksamheten genom analys av nyckeltal. Vissa av dessa finansiella nyckeltal är definierade eller anges i tillämpliga regler för finansiell information eller framgår av andra gällande lagar. Andra benämns alternativa nyckeltal. Södra använder följande alternativa nyckeltal och anser att dessa ger värdefull kompletterande information för att bedöma Södras utveckling.

Effekten av verksamhet som innehas för försäljning är beaktad i Rapport över totalresultatet för koncernen och Rapport över finansiell ställning för koncernen. Effekten av verksamhet som innehas för försäljning är ej beaktad i Rapport över kassaflöden för koncernen samt för beräknade nyckeltal vilka inte direkt framgår av presenterad resultat- och balansräkning då Södra styr all verksamhet genom denna uppföljning. Jämförelse-siffror tidigare år är ej omräknade med hänsyn till ovan effekt, det vill säga från 2021 och bakåt, utan de är avstämningsbara mot historiska rapporter.

NETTOSKULD, MSEK

	2024 jan-dec	2023 jan-dec
Räntebärande skulder	10 205	8 878
Finansiella fordringar	9	0
Kortfristiga placeringar och likvida medel	-11 728	-9 723
Nettoskuld	-1 514	-845

Visar Södras finansiella styrka.

SKULDSÄTTNINGSGRAD, GGR

	2024 jan-dec	2023 jan-dec
Nettoskuld	-1 514	-845
Eget kapital	27 803	26 083
Skuldsättningsgrad	-0,1	0,0

Skuldsättningsgraden visar Södras finansiella styrka och är tillsammans med soliditeten ledningens mest använda mått för att följa skuldsättningsnivån.

SYSSELSATT KAPITAL, MSEK

	2024 jan-dec	2023 jan-dec
Tillgångar	45 034	40 494
Överskott i fonderade pensionsplaner	-298	-138
Finansiella tillgångar	-11 781	-9 762
Avsättningar*	-527	-540
Skatt*	-2 119	-1 944
Rörelserelaterade ej räntebärande skulder	-4 380	-3 024
Sysselsatt kapital	25 929	25 086
Genomsnitt	25 508	24 089

* Beaktas ej i beräkning av Operativt kapital.

Sysselsatt kapital visar vilket kapital som används i Södra och utgör en komponent i avkastning på sysselsatt kapital.

AVKASTNING PÅ SYSSELSATT KAPITAL

	2024 jan-dec	2023 jan-dec
Genomsnittligt sysselsatt kapital	25 508	24 089
Rörelseresultat	2 630	2 226
Avkastning	10 %	9 %

Avkastning på sysselsatt kapital är ett mått på hur Södra förräntar det kapital som binds i verksamheten.

SOLIDITET

	2024 jan-dec	2023 jan-dec
Eget kapital	27 803	26 083
Tillgångar	45 034	40 494
Soliditet	62 %	64 %

Ett etablerat och centralt mått på Södras finansiella styrka. Visar hur stor del av de totala tillgångarna som har kunnat finansieras med eget kapital. Måttet visar betalningsförmågan på lång sikt då eventuella kommande förluster avräknas mot det egna kapitalet.

DEFINITIONER

Rörelseresultat före av- och nedskrivningar MSEK

Rörelseresultat exklusive avskrivningar och nedskrivningar på materiella och immateriella anläggningstillgångar.

Rörelseresultat före av- och nedskrivningar marginal, %

Rörelseresultat exklusive avskrivningar och nedskrivningar på materiella och immateriella anläggningstillgångar i procent av nettoomsättningen.

Rörelseresultat, MSEK

Nettoomsättning och övriga intäkter reducerat med rörelsens kostnader inklusive av- och nedskrivningar.

Rörelsemarginal, %

Rörelseresultat i procent av nettoomsättningen.

Nettoskuld, MSEK

Räntebärande skulder med avdrag för räntebärande tillgångar och likvida medel.

Skuldsättningsgrad, GGR

Nettoskuld i förhållande till eget kapital.

Sysselsatt kapital, MSEK

Tillgångar exklusive överskott i fonderade pensionsplaner, räntebärande tillgångar, avsättningar och skulder.

Avkastning på sysselsatt kapital, %

Rörelseresultat, uppräknat till helårsvärde, i procent av genomsnittligt sysselsatt kapital.

Soliditet, %

Eget kapital uttryckt i procent av tillgångarna.

Finansiell rapportering

- » Delårsrapport för januari–mars publiceras 24 april 2025.
- » Delårsrapporter kan laddas ned från sodra.com/finansiellt

Detta är Södra

Södra bildades 1938 ur idén om att vi är starkare tillsammans. I dag är Södra Sveriges största skogsägarförening med fler än 50 000 familjeskogsbrukare som medlemmar. Tillsammans äger medlemmarna i Södra en världsledande industri som förädlar skogsråvaran till förnybara produkter inom massa, trä, byggsystem, energi och biokemikalier. **Med rötterna i skogen skapar vi framtiden.**

Kontaktinformation och adress

Magnus Örnberg, CFO

TELEFON 0470-89 445

E-POST magnus.ornberg@sodra.com

Södra Skogsägarna ekonomisk förening

ADRESS 351 89 Växjö

TELEFON 0470-890 00

E-POST info@sodra.com

HEMSIDA sodra.com

